CITROËN

CATALOGUE
des
PIÈCES DÉTACHÉES

CARROSSERIES

TOURISME (4 cylindres),
UTILITAIRES ET POIDS LOURDS

Modèles 1934 à 1939

N° 386

EN VIGUEUR A DATER DU 1er AVRIL 1939

CITROËN

CATALOGUE
des
PIÈCES DÉTACHÉES
CARROSSERIES

TRACTION AV : 7 - 11 L - 11 TOURISME - 11 COMMERCIALE

PROPULSION AR
- **MI TOURISME ET COMMERCIALE**
- **UTILITAIRES MI : 500 K. - 850 K. - 1200 K.**
- **UTILITAIRES (POIDS LOURDS) T23 MI - T32 - T45**

Modèles 1934 à 1939

N° 386

SOCIÉTÉ ANONYME ANDRÉ CITROËN

Capital : 210.000.000 de Francs

SERVICE DES PIÈCES DÉTACHÉES

147, Rue du Président-Wilson, à LEVALLOIS-PERRET (Seine)
Adresse Télégraphique : CITROËN-LEVALLOIS
Téléphone : PÉREIRE 52-10 (4 lignes)
INTER PÉREIRE 141.

R. C. Seine : 216.018 B

En vigueur à dater du 1er Avril 1939

CITROËN

CATALOGUE
des
PIÈCES DÉTACHÉES
CARROSSERIES

TRACTION AV : 7 - 11 L - 11 TOURISME - 11 COMMERCIALE

PROPULSION AR
- **MI TOURISME ET COMMERCIALE**
- **UTILITAIRES MI : 500 K. - 850 K. - 1200 K.**
- **UTILITAIRES (POIDS LOURDS) T23 MI - T32 - T45**

Modèles 1934 à 1939

N° 386

SOCIÉTÉ ANONYME ANDRÉ CITROËN

Capital : 210.000.000 de Francs

SERVICE DES PIÈCES DÉTACHÉES

147, Rue du Président-Wilson, à LEVALLOIS-PERRET (Seine)
Adresse Télégraphique : CITROËN-LEVALLOIS
Téléphone : PÉREIRE 52-10 (4 lignes)
INTER PÉREIRE 141.

R. C. Seine : 216.018 B

En vigueur à dater du 1er Avril 1939

INDICATIONS GÉNÉRALES

Le présent catalogue comprend des illustrations et la nomenclature des pièces des différents modèles : Tourisme (4 cylindres) — Utilitaires et Poids Lourds, modèles 1934 à 1939.

a) **Présentation.** — La reliure est constituée par un système permettant le remplacement facile des pages, lorsque des corrections importantes y seront apportées.

Pour conserver une bonne tenue à ce catalogue, *il est nécessaire de serrer assez fortement les vis* afin que les pages soient maintenues en place par la pression exercée lors du serrage ; les trous percés ne servent, en effet, qu'à guider et non à maintenir les feuillets.

La recherche d'un N° de pièce est aisée et rapide, dessin et texte se trouvant en regard l'un de l'autre ; quand la longueur du texte nécessite deux pages, nous avons reproduit la planche une seconde fois.

Les chiffres mentionnés à la suite de la désignation des vis, rondelles, écrous, servant à la fixation des ailes, marchepieds, pare-chocs, etc., indiquent la quantité de pièces utilisée à cette fonction.

Nous avons ajouté à la désignation de certaines pièces des cotes et caractéristiques permettant une identification plus rapide. Ces cotes ne sont données qu'à titre indicatif, nos Services de Fabrications pouvant y apporter des modifications tout en leur conservant l'interchangeabilité.

Nous avons incorporé à la fin de ce catalogue :

1° Un tableau des profilés feutre et caoutchouc qui indique la section et les caractéristiques de ceux-ci.

2° les dessins des éléments de Carrosserie de Berline, Conduite et Familiale « 7 et 11 », qui faisaient précédemment l'objet du fascicule distinct n° 374 ; les désignations succinctes figurent sur ces illustrations.

b) **Nomenclature des pièces.** — Au début de chaque chapitre figure la pièce principale, les autres pièces sont classées à la suite par ordre alphabétique.

c) **Lecture du catalogue et passation des commandes.** — Consulter tout d'abord la légende des symboles (page II) pour identification des types de châssis et carrosseries ; se reporter ensuite à la table des matières (pages III et IV) qui renvoie au texte et à l'illustration. Lorsqu'il y a une planche, rechercher la pièce sur celle-ci et se reporter à la désignation exacte sur la partie texte correspondante ; dans le cas où une pièce porte plusieurs numéros sur l'illustration, rechercher dans le texte ces différents numéros pour achever l'identification.

Pour les pièces qui ne comportent pas d'illustration, et dont l'identification ne prête d'ailleurs pas à confusion, rechercher dans le texte numéro et désignation.

Si, exceptionnellement, vous n'avez pas la certitude de nous passer commande d'une façon exacte, il est utile de nous indiquer pour vérification : numéro de châssis, numéro de moteur et type de carosserie.

d) **Prix et Conditions de vente.** — Le prix sont donnés dans un fascicule distinct, ils peuvent être modifiés à tout moment. Toutes nos pièces sont vendues à un tarif unique dans toute la France. Les conditions de vente figurent en tête de nos tarifs (Pièces détachées et Echanges standard).

LÉGENDE DES SYMBOLES
SERVANT A LA DÉSIGNATION DES CARROSSERIES

SYMBOLES		DÉSIGNATION DES CARROSSERIES
Carrosseries	Châssis	
" 7 " ET " 11 "		
BPV	7	Berline normale, 4 places, 4 portes.
BPVS	11L	Berline normale, 4 places, 4 portes.
BPVL	11	Berline normale, 6 places, 4 portes.
CPV	7	Cabriolet fermé, 2 places, 2 portes, avec coffre AR.
CPVS	11L	Cabriolet fermé, 2 places, 2 portes, avec coffre AR.
CPVL	11	Cabriolet fermé, 3 places, 2 portes, avec coffre AR.
RPV	7	Roadster, 2 places, avec spider.
RPVS	11L	Roadster, 2 places, avec spider.
RPVL	11	Roadster, 3 places, avec spider.
SPVF5	11	Cond. int^re^, 5 places, 4 portes, 6 glaces.
SPVF6	11	Cond. int^re^, 6 places, 4 portes, 6 glaces.
FPVF7	11	Familiale, 7 places, 4 portes, 2 strapontins face à la route.
FPVF9	11	Familiale, 9 places, 4 portes, 3 strapontins face à la route.
LPVL	11	Coupé limousine, 2 places AV, 3 places AR, 4 portes.
LPVF	11	Coupé limousine, 2 places AV, 2 strapontins, 3 places AR.
TPVF	11	Taxi, 7 places, 4 portes.
SPVFC	11	Cond. int^re^ commerciale.
MI TOURISME		
BL	MI 1m,34	Berline, 4 places.
BC	MI 1m,34	Berline commerciale.
BN	MI 1m,44	Berline, 5 places.
BNC	MI 1m,44	Berline commerciale.
CN	MI 1m,44	Cond. int^re^, 5 places.
FNC	MI 1m,44	Cond. int^re^ commerciale.
FN	MI 1m,44	Familiale, 7 places.
MI UTILITAIRES ET POIDS LOURDS		
AF5	500K	Cabine fermée, 2 places.
DAF5	500K	Cabine fermée, 2 places.
BO	Diesel 500K	Boulangère.
FO	500K	Fourgon.
AF8	850K	Cabine fermée, 2 places.
DAF8	850K Diesel	Cabine fermée, 2 places.
AFO8	850K	Cabine pour fourgon profilé.
DAFO8	850K Diesel	Cabine pour fourgon profilé.
	850K Diesel	Cabine avec communication intérieure.

SYMBOLES		DÉSIGNATION DES CARROSSERIES
Carrosseries	Châssis	
MI UTILITAIRES ET POIDS LOURDS *(suite)*		
FOHP	850K	Fourgon profilé surélevé.
FOHR	850K	Fourgon profilé réduit.
BOHR	850K	Boulangère réduite.
CBH	850K	Camionnette bâchée.
AF12	1.200K	Cabine fermée, 3 places.
FOD	1.200K	Fourgon.
CBD	1.200K	Camionnette bâchée.
PLD	1.200K	Plateau à ridelles rabattables.
PLDT	1.200K	Plateau à ridelles, bâché.
AF15	T23	Cabine fermée, 3 places.
DAF15	T23 Diesel	Cabine fermée.
AFO15	T23	Cabine fermée, 3 places avec communication intérieure.
DAFO15	T23 Diesel	Cabine avec communication intérieure.
	T23 Diesel	Cabine pour fourgon profilé.
FOPQ	T23	Fourgon profilé.
PLQ	T23	Plateau à ridelles rabattables.
PLTQ	T23	Plateau à ridelles, bâchée.
CBQ	T23	Camion bâché.
AF25	T32	Cabine fermée, 3 places.
DAF25	T32 Diesel	Cabine fermée, 3 places.
AFO25	T32	Cabine fermée, 3 places avec communication intérieure.
DAFO25	T32 Diesel	Cabine, 3 places avec communication intérieure.
	T32 Diesel	Cabine, 3 places pour fourgon profilé.
CBAR	T32 l.	Camion bâché.
CBCR	T32 c.	Camion bâché.
FOAP	T32	Fourgon profilé sur châssis long.
FOCP	T32	Fourgon profilé sur châssis court.
PLAR	T32	Plateau à ridelles rabattables, sur châssis long.
PLCR	T32	Plateau à ridelles rabattables, sur châssis court.
PLTAR	T32	Plateau à ridelles, bâché, sur châssis long.
PLTCR	T32	Plateau à ridelles, bâché, sur châssis court.
AF35	T45	Cabine fermée.
DAF35	T45 Diesel	Cabine fermée.
PLV	T45	Plateau à ridelles rabattables, sur châssis long.
PCV	T45	Plateau à ridelles rabattables, sur châssis court.
PLVT	T45	Plateau à ridelles, bâché, sur châssis long.
PCVT	T45	Plateau à ridelles, bâché, sur châssis court.

TABLE DES MATIÈRES

Numéros des pages.

Accessoires

Capot (consulter catalogue mécanique, tome v).
Malle AR :
MI, Berline ..... 20 et 21
MI, Conduite intérieure, Familiale ..... 22 et 23
Pare-soleil, 7 et 11 (sauf roadster ..... 38 et 39
Pare-soleil, autres types ..... 44 et 45
Plaque de police AV, 7 et 11) ..... 26 et 27
Plaque de police AV, autres types ..... 28 et 29
Plaque de police AR (consulter catalogue mécanique, tome v).
Plate-forme ..... 20 à 23
Porte-bagages pliants ..... 22 et 23
Rétroviseur ..... 38 à 45
Stores 86

AR de Caisse

Accès au spider Cabriolet et Roadster 7 et 11 ... 66 et 67
Hayon 74
Porte de coffre d'accès aux bagages 7 et 11 sauf Cabriolet et Roadster ..... 68 et 69
Portes sur panneaux AR :
11 SPVFC ..... 70 et 71
MI, Commerciale ..... 72 et 73
Porte AR de fourgon 74
Porte de spider ..... 66 et 67

Auvent

Cache-encoche de direction MI 36
Dôme d'auvent :
7 et 11 ..... 34 et 35
TT sauf 7 et 11 36
Pare-soleil :
7 et 11 sauf Roadster ..... 38 et 39
TT sauf 7 et 11 ..... 44 et 45
Planche porte-appareils :
7 et 11 ..... 34 et 35
TT sauf 7 et 11 36
Plancher TT sauf 7 et 11 ..... 32 et 33
Rétroviseur :
7 et 11 sauf Roadster ..... 38 et 39
Roadster 7 et 11 ..... 40 et 41
MI et Utilitaires ..... 44 et 45
Tablier :
MI et Utilitaires, 500K, 850K, 1.200K. T23, T32, T45 (consulter catalogue mécanique, tome v). 36
Tête d'auvent :
7 et 11 35
TT sauf 7 et 11 36
Volet d'aérateur :
7 et 11 ..... 34 et 35
TT sauf 7 et 11 ..... 44 et 45

Caisses et éléments de carrosserie

Bas de marche 64
Cabine (Utilitaires) 90

Numéros des pages.

Caisses nues et complètes :
7 et 11 ..... 88 et 89
MI Tourisme et Commerciale 89
Utilitaires 90
Eléments de carrosserie (Berline, Conduite et Familiale, 7 et 11) ..... 94 à 97
Fixation de caisse 91
Jets d'eau 64
Planchers TT sauf 7 et 11 ..... 32 et 33

Custodes

Encadrement et joint 7 et 11 52
MI 59

Dessus de caisse

Bâche 78
Capote Roadster 7 et 11 ..... 76 et 77
Pavillon :
7 et 11 78
TT sauf 7 et 11 78

Glaces

7 et 11 ..... 46 et 47
MI et Utilitaires ..... 48 et 49

Habillage

Ailes AV :
7 et 11 ..... 2 à 5
MI ..... 6 à 9
T32, T45 ..... 10 et 11
Ailes AR :
7 et 11 ..... 14 à 17
TT sauf 7 et 11 ..... 18 et 19
Attache-capot :
TT MI ..... 8 et 9
T 32, T45 ..... 10 et 11
Bavette AV :
T23 ..... 8 et 9
T32, T45 surbaissé ..... 10 et 11
Bavette pare-boue sur aile AV 7 et 11 ..... 2 et 3
Bavolet de marchepied MI et Utilitaires ..... 30 et 31
Butée de capot TT MI ..... 8 et 9
Coffre de batterie et à outils sur ailes AV :
TT MI ..... 6 et 7
T32 court et long ..... 10 et 11
Housse de roue de secours 7 et 11 ..... 16 et 17
Jonc d'aile AV :
7 et 11 3
TT MI 7
Jonc d'aile AR :
7 et 11 15
TTMI 19
Joue d'aile AV 7 et 11 ..... 2 à 5
Malle AR :
MI, Berline ..... 20 et 21
MI, Conduite intérieure et Familiale ..... 22 et 23

Numéros des pages.

Habillage *(suite)*

Marchepied MI et Utilitaires ..... 30 et 31

Pare-chocs AV et AR :
- 7 et 11 ..... 24 à 27
- TT sauf 7 et 11 ..... 28 et 29

Plaque de police AV :
- 7 et 11 ..... 26 et 27
- TT sauf 7 et 11 ..... 28 et 29

Plaque de police AR (consulter catalogue, tome v)

Plate-forme AR :
- MI, Berline Commerciale ..... 20 et 21
- MI, Conduite intérieure et Familiale ..... 22 et 23

Porte-bagages pliant MI ..... 22 et 23

Porte-roue :
- Sur AR de caisse 7 et 11 ..... 14 à 17
- Sur aile AV, MI sauf T23 ..... 12 et 13
- Sur malle AR, MI ..... 20 et 21

Support d'aile AV :
- 7 et 11 ..... 4 et 5
- TT MI ..... 8 et 9
- T32, T45 ..... 10 et 11

Support de pare-chocs AV et AR 7 et 11 ..... 24 à 27

Support de pare-chocs AV MI et Utilitaires ..... 28 et 29

Support d'avertisseur :
- 7 et 11 ..... 26 et 27
- MI, Tourisme et Commerciale ..... 28 et 29

Support de phares et fixation :
- 7 et 11 ..... 4 et 5
- TT MI ..... 8 et 9
- T32 et T45 ..... 10 et 11

Tôle d'habillage AV MI ..... 6 à 9

Tôle d'habillage AR 7 et 11 ..... 14 et 15

Pare-brise

Glaces :
- 7 et 11 ..... 46 et 47
- TT sauf 7 et 11 ..... 48 et 49

Pare-brise :
- 7 et 11 sauf Roadster ..... 38 et 39
- Roadster 7 et 11 ..... 40 et 41
- TT sauf 7 et 11 ..... 42 à 45

Pare-soleil :
- 7 et 11 sauf Roadster ..... 38 et 39
- TT sauf 7 et 11 ..... 44 et 45

Rétroviseur :
- 7 et 11 sauf Roadster ..... 38 et 39
- Roadster 7 et 11 ..... 40 et 41
- MI et Utilitaires ..... 44 et 45

Portières

Bas de glace :
- 7 et 11 sauf Cabriolet et Roadster ..... 52 et 53
- Cabriolet et Roadster 7 et 11 ..... 54 et 55
- MI et Utilitaires ..... 58 et 59

Bas de marche 7 et 11 64

Butées :
- 7 et 11 sauf Cabriolet et Roadster ..... 50 à 53
- Cabriolet et Roadster 7 et 11 ..... 54 et 55
- MI et Utilitaires ..... 56 et 57

Cale-portes :
- 7 et 11 (*boîte de cale-porte*) ..... 50 à 53
- Cabriolet et Roadster (*boîte de cale-porte*) ..... 54 et 55
- MI et Utilitaires ..... 56 et 57

Charnières :
- 7 et 11 sauf Cabriolet et Roadster ..... 50 et 51
- Cabriolet et Roadster 7 et 11 ..... 54 et 55
- MI et Utilitaires ..... 56 et 57

Coulisse de glace :
- 7 et 11 sauf Cabriolet et Roadster ..... 52 et 53
- Cabriolet et Roadster 7 et 11 ..... 54 et 55
- MI et Utilitaires ..... 58 et 59

Encadrement de glace de porte :
- 7 et 11 sauf Cabriolet ..... 52 et 53
- Cabriolet 7 et 11 ..... 54 et 55
- MI et Utilitaires ..... 58 et 59

Gâche de porte :
- TT 7 et 11 ..... 60 et 61
- MI et Utilitaires ..... 62 et 63

Glaces :
- TT 7 et 11 ..... 46 et 47
- MI et Utilitaires ..... 48 et 49

Jets d'eau 64

Joint d'étanchéité de glace de porte :
- 7 et 11 sauf Cabriolet et Roadster ..... 52 et 53
- Cabriolet et Roadster 7 et 11 ..... 54 et 55
- MI et Utilitaires ..... 58 et 59

Joint d'étanchéité de porte :
- 7 et 11 sauf Cabriolet et Roadster ..... 50 et 51
- Cabriolet et Roadster ..... 54 et 55
- MI et Utilitaires ..... 58 et 59

Lève-glaces :
- 7 et 11 sauf Cabriolet et Roadster ..... 50 et 51
- Cabriolet et Roadster 7 et 11 ..... 54 et 55
- MI et Utilitaires ..... 56 et 57

Motifs de porte 7 et 11 ..... 60 et 61

Poignées :
- 7 et 11 ..... 60 et 61
- MI et Utilitaires ..... 62 et 63

Portes :
- 7 et 11 sauf Cabriolet et Roadster ..... 50 à 53
- Cabriolet et Roadster 7 et 11 ..... 54 et 55
- MI et Utilitaires ..... 56 à 59

Rampes de portes :
- Cabriolet et Roadster 7 et 11 ..... 54 et 55
- MI et Utilitaires ..... 58 et 59

Serrures :
- 7 et 11 ..... 60 et 61
- MI et Utilitaires ..... 62 et 63

Tirants de porte :
- 7 et 11 sauf Cabriolet et Roadster ..... 52 et 53
- Cabriolet et Roadster 7 et 11 ..... 54 et 55
- MI et Utilitaires ..... 58 et 59

Profilés caoutchouc et feutre en section

Dessin et caractéristiques des profilés 93

Sellerie

Brassières 86

Coussins :
- 7 et 11 82
- MI Tourisme, Commerciale, Utilitaires 83

Dossiers :
- 7 et 11 82
- MI, Tourisme, Commerciale, Utilitaires 83

Filet chapelière 87

Fixat. des garnitures 87

Garnitures intérieures :
- 7 et 11 85
- MI, Tourisme et Commerciale 85

Matières diverses de sellerie 87

Sièges :
- 7 et 11 81
- MI et Utilitaires 83

Stores 86

Strapontins 84

Tapis 86

AILES AV 7 ET 11

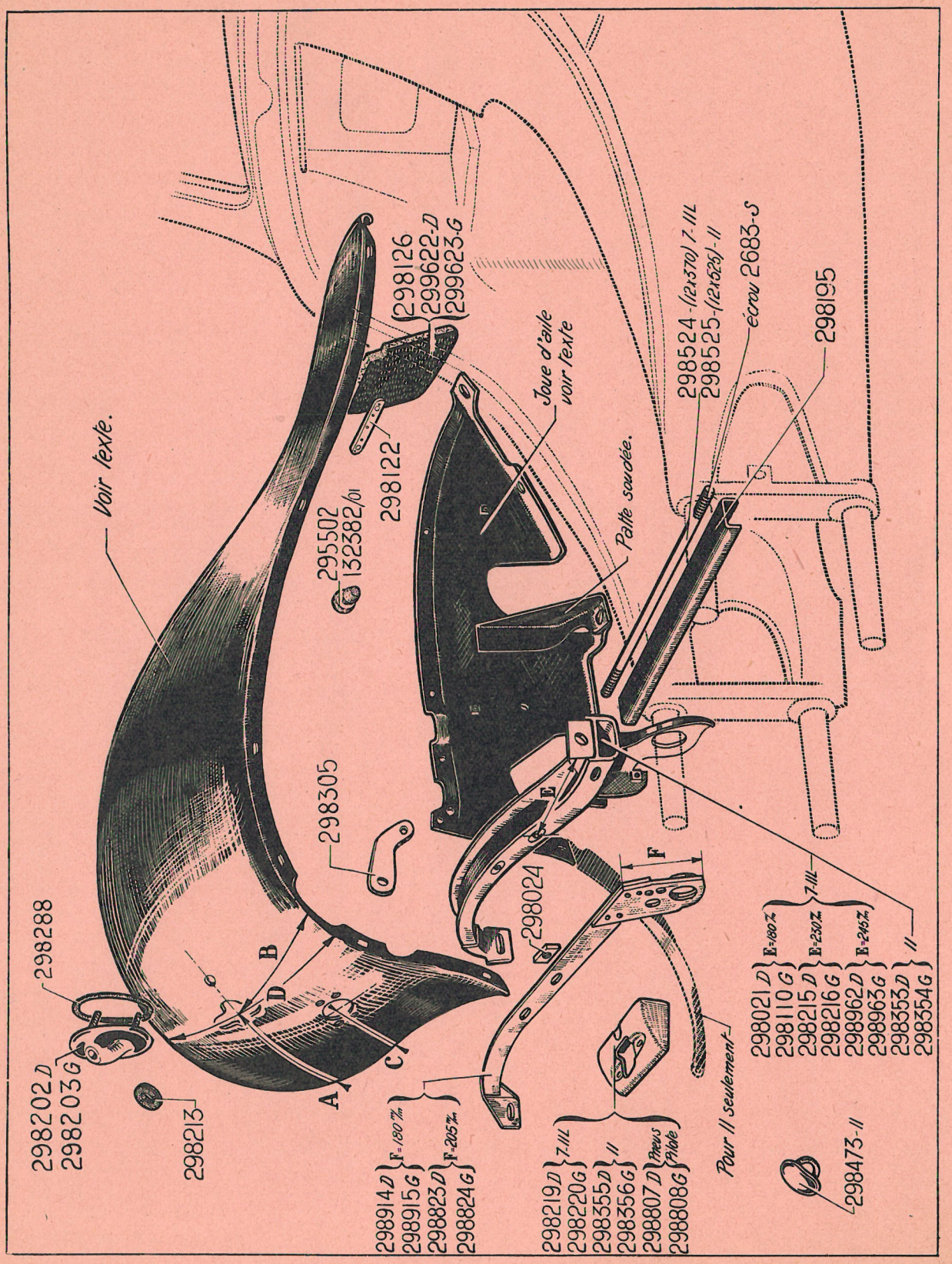

Ailes AV

COTÉS	DIMENSIONS	TYPES	AUTRES CARACTÉRISTIQUES
D 298.001 G 298.002	A 285 B 155 C sans trous D 680	7A	Bord extérieur roulé : *remplacé* par le même N°, mais avec bord en gouttière. Les avertisseurs sont montés sur pare-chocs AV.
D 298.221 G 298.222	A 295 B 197 C sans trous D 680	7B-11L	Les avertisseurs sont montés sur pare-chocs AV.
D 298.515 G 298.516	A 295 B 197 C 100 D 680	7-11L	Les avertisseurs sont montés dans les ailes et fixés sur un bloc caoutchouc par 6 vis.
D 298.730 G 298.731	A 345 B 197 C 140 D 680	7-11L Dir. Gemmer et 1re disp. Direction à crémaillère	Les avertisseurs sont montés sous les ailes, sur supports de pare-chocs. Les grilles d'avertisseurs sont fixées par 4 vis.
D 298.951 G 298.952	A 345 B 212 C sans trous D 695	7-11L Direction à crémaillère	Les avertisseurs sont montés sur la boîte de vitesses.
D 299.610 G 299.611	A 345 B 212 C sans trous D 720	7-11L Pneus Pilote	Les avertisseurs sont montés sur la boîte de vitesses.
D 298.296 G 298.297	A 295 B 212 C sans trous D 695	11	Les avertisseurs sont montés sur le pare-chocs AV.
D 298.519 G 298.520	A 295 B 212 C 100 D 695	11	Les avertisseurs sont montés dans les ailes et fixés sur un bloc caoutchouc par 6 vis.
D 298.736 G 298.737	A 345 B 212 C 90 D 695	11 Dir. Gemmer et 1re disp. Direction à crémaillère	Les avertisseurs sont montés sous les ailes, sur supports de pare-chocs. Les grilles d'avertisseurs sont fixées par 4 vis.
D 298.956 G 298.957	A 345 B 212 C sans trous D 695	11 Direction à crémaillère	Les avertisseurs sont montés sur la boîte de vitesses.
D 299.614 G 299.615	A 345 B 212 C sans trous D 720	11 Pneus Pilote et SPVFC	Les avertisseurs sont montés sur la boîte de vitesses.

NOTA. — *Les dimensions* A, B, C, D, *correspondent à :*
A - *distance du centre du trou de phare au bord AV.*
B - *distance du centre du trou de phare au bord intérieur.*
C - *distance du centre du trou de l'avertisseur au bord AV.*
D. - *largeur développée de l'aile selon axe passant par le trou de phare.*

Fixation des ailes AV

NUMÉROS	DÉSIGNATION	TYPES
2.551-S	Écrou H de 8 × 125 (R. III) de fixation d'aile sur coque, sur joue d'aile, sur support d'aile, sur calandre (12).	7 et 11
88.635	Rondelle grower pour vis de 8 (R. III) fixation d'aile sur coque, sur joue d'aile, sur support d'aile, sur calandre (14).	7 et 11
88.611	Rondelle plate de 8,5 × 24 (R. III) fixation d'aile sur coque, sur joue d'aile, sur calandre (16 pour 7) (22 pour 11).	7 et 11
2.541-S	Rondelle plate de 8,5 × 18 (R. III) fixation d'aile sur support d'aile (4).	7 et 11
699-S-30	Vis TH à pointe de 8 × 30 (R. III) fixation d'aile sur coque, sur joue d'aile, sur calandre (16 pour 7) (22 pour 11).	7 et 11
667-S	Vis TH de 8 × 25 (R. III) fixation d'aile sur support d'aile (2).	7 et 11

Joncs d'aile AV

NUMÉROS	DÉSIGNATION	TYPES
298.814	Jonc entre aile AV et coque, long. 2m,015 environ (R. VI).	7 et 11
298.304	Joint entre joue d'aile AV, profilé caoutchouc, forme en U, larg. 20mm, épais. 3mm, long. 680mm.	7 et 11

Bavettes pare-boue sur aile AV

NUMÉROS	DÉSIGNATION	TYPES
298.126	Bavette pare-boue. Haut. 255mm, larg. 250 mm.	7 et 11
297.622	Bavette pare-boue côté D. Haut. 235 mm, larg. 260mm. Spéciale pour Pneus Pilote.	7 et 11
299.623	Bavette pare-boue côté G. Haut. 235mm, larg. 260mm. Spéciale pour Pneus Pilote.	7 et 11
298.122	Support de fixation de la bavette pare-boue 298.126.	7 et 11

Fixation bavette sur aile AV

NUMÉROS	DÉSIGNATION	TYPES
2.323-S	Ecrou H de 5, haut. 4 (R. III) fixation bavette sur aile AV (4).	7 et 11
62.393	Rivet tubulaire de 3 × 9 (R. VI) fixation bavette sur aile AV (2).	7 et 11
127-S	Vis TR de 5 × 20 (R. III) fixation bavette sur aile AV (4).	7 et 11

Joues d'aile et pattes d'accrochage AV de capot

NUMÉROS	DÉSIGNATION		TYPES
298.005	Joue d'aile AVD émaillée.	Dir. Gemmer avec bossage pour passage du relai de dir. sans patte soudée.	7-11L
298.006	Joue d'aile AVG émaillée.		
298.856	Joue d'aile AVD émaillée.	Dir. à crémaillère sans bossage pour passage du relai de dir. et avec patte soudée.	7-11L
298.857	Joue d'aile AVG émaillée.		
298.300	Joue d'aile AVD émaillée.	Dir. Gemmer, la joue se prolonge à l'AV, le long de la calandre, sans patte soudée.	11
298.301	Joue d'aile AVG émaillée.		

NUMÉROS	DÉSIGNATION	TYPES
	Joues d'ailes et pattes d'accrochage AV de capot *(suite)*	
298.858	Joue d'aile AVD émaillée. Dir. à crémaillère, la joue se prolonge à l'AV, le long de la calandre, avec patte soudée.	11 et SPVFC
298.859	Joue d'aile AVG émaillée.	
295.502	Butée de capot sur joue d'aile (caoutchouc moulé), long. 16mm.	7 et 11
132.382/01	Butée de capot sur joue d'aile (caoutchouc moulé), long. 11mm.	7 et 11
298.473	Couvre-joint des joues d'ailes AV.	11 et SPVFC
298.305	Patte d'accrochage AV de capot, côté D et G (*remplace* 298.370 et 298.371).	7 et 11
	Fixation joue d'aile et patte d'accrochage AV du capot	
18.050	Ecrou H de 4 (R. III) liaison patte d'accrochage AV de capot (4).	7 et 11
2.371-S	Ecrou H de 6, haut. 6 (R. III) liaison joue d'aile à calandre(2).	7 et 11L
2.551-S	Ecrou H de 8, haut. 8 (R. III) liaison joue d'aile à calandre et couvre-joint (7).	11
2.262-S	Rondelle plate de 4,25×10 (R.III) liaison patte d'accrochage AV de capot (8).	7 et 11
2.363-S	Rondelle plate de 6,25×14 (R. III) liaison joue d'aile à calandre (4).	7 et 11L
2.541-S	Rondelle plate de 8,5×18 (R. III) liaison joue d'aile à calandre (10).	11
89.757	Rondelle plate de 8,5×14 (R. III) liaison joue d'aile à couvre-joint (2).	11
88.611	Rondelle plate de 8,5×24 (R. III) liaison joue d'aille sur coque (6).	7 et 11
88.635	Rondelle grower pour vis de 8 (R. III) liaison joue d'aile sur coque (6).	7 et 11
89.118	Vis TH de 4×13 (R. III) liaison patte d'accrochage AV de capot (4).	7 et 11
18.232	Vis TF de 6×20 (R. III) liaison joue d'aile à calandre (2).	7 et 11L
699-S-30	Vis TH à pointe de 8×30 (R. III) liaison joue d'aile avec couvre-joint, avec calandre (5).	11
	De liaison de joue d'aile sur coque (6).	7 et 11
	Supports d'aile AV	
298.021	Support d'aile AVD, 1re disp., se monte avec tendeur 298.195 et l'aile 298.001, long. E = 180mm.	7 et 11L
298.110	Support d'aile AVG, 1re disp., se monte avec tendeur 298.195 et l'aile 298.002, long. E = 180mm.	
298.215	Support d'aile AVD, 2e disp., se monte avec tendeur 298.524 et les ailes 298.515, 298.730 et 298.221, long. E = 230mm.	7 et 11L
298.216	Support d'aile AVG, 2e disp., se monte avec tendeur 298.524 et les ailes 298.516, 298.731 et 298.222, long. E = 230mm.	
298.962	Support d'aile AVD, se monte avec tendeur 298.524 et l'aile 298.951, long. E = 245mm.	7 et 11L
298.963	Support d'aile AVG, se monte avec tendeur 298.524 et l'aile 298.952, long. E = 245mm.	7 et 11L
298.914	Support d'aile AVD, spécial pour Pneus Pilote, long. F = 180mm.	7 et 11L
298.915	Support d'aile AVG, spécial pour Pneus Pilote, long. F = 180mm.	
298.353	Support d'aile AVD, se monte avec tendeur 298.525 et les ailes 298.519, 298.736, 298.956 et 298.296.	11
298.354	Support d'aile AVG, se monte avec tendeur 298.525 et les ailes 298.520, 298.737, 298.957 et 298.297.	
298.823	Support d'aile AVD, spécial pour Pneus Pilote, long. F = 205mm.	11 et SPVFC
298.824	Support d'aile AVG, spécial pour Pneus Pilote, long. F = 205mm.	
2.683-S	Ecrou de 12 × 175 de serrage de tendeur (R. III).	7 et 11
298.024	Plaquette taraudée sur support d'aile (fixation de la contreplaque du support de phare).	7 et 11
298.195	Tendeur entretoise de support d'aile AV (fer en U), 1re disp.	7 et 11L
298.524	Tendeur entretoise de support d'aile AV (tige de 12 × 370), 2e disp.	7 et 11L
298.525	Tendeur entretoise de support d'aile AV (tige de 12×525).	11 et SPVFC
	Supports de phare	
298.202	Support de phare, côté D (chromé).	7 et 11
298.202/01	Support de phare, côté D (émaillé).	
298.203	Support de phare, côté G (chromé).	7 et 11
298.203/01	Support de phare, côté G (émaillé).	
298.219	Contreplaque de support de phare, côté D (*remplace* 298.206).	7 et 11L
298.220	Contreplaque de support de phare, côté G (*remplace* 298.207).	
298.355	Contreplaque de support de phare, côté D. Côtés rabattus.	11
298.356	Contreplaque de support de phare, côté G. Côtés rabattus.	
298.807	Contreplaque de support de phare, côté D, spécial pour Pneus Pilote.	7 et 11
298.808	Contreplaque de support de phare, côté G, spécial pour Pneus Pilote.	
298.288	Joint caoutchouc de support de phare.	7 et 11
298.213	Rondelle caoutchouc de passage de fil dans l'aile.	7 et 11
	Fixation des contreplaques	
2.551-S	Ecrou H de 8, haut. 8 (R. III) fixation des contreplaques aux supports de phare (4).	7 et 11
2.541-S	Rondelle plate de 8×18 (R. III) fixation des contreplaques aux supports de phare (4).	7 et 11
88.611	Rondelle plate de 8,5×24 (R. III) fixation des contreplaques aux supports d'aile (4).	7 et 11
88.635	Rondelle grower pour vis de 8 (R. III) fixation des contreplaques aux supports de phare et d'aile (8).	7 et 11
667-S	Vis TH de 8×25 (R. III) de fixation des contreplaques aux supports d'aile (4).	7 et 11

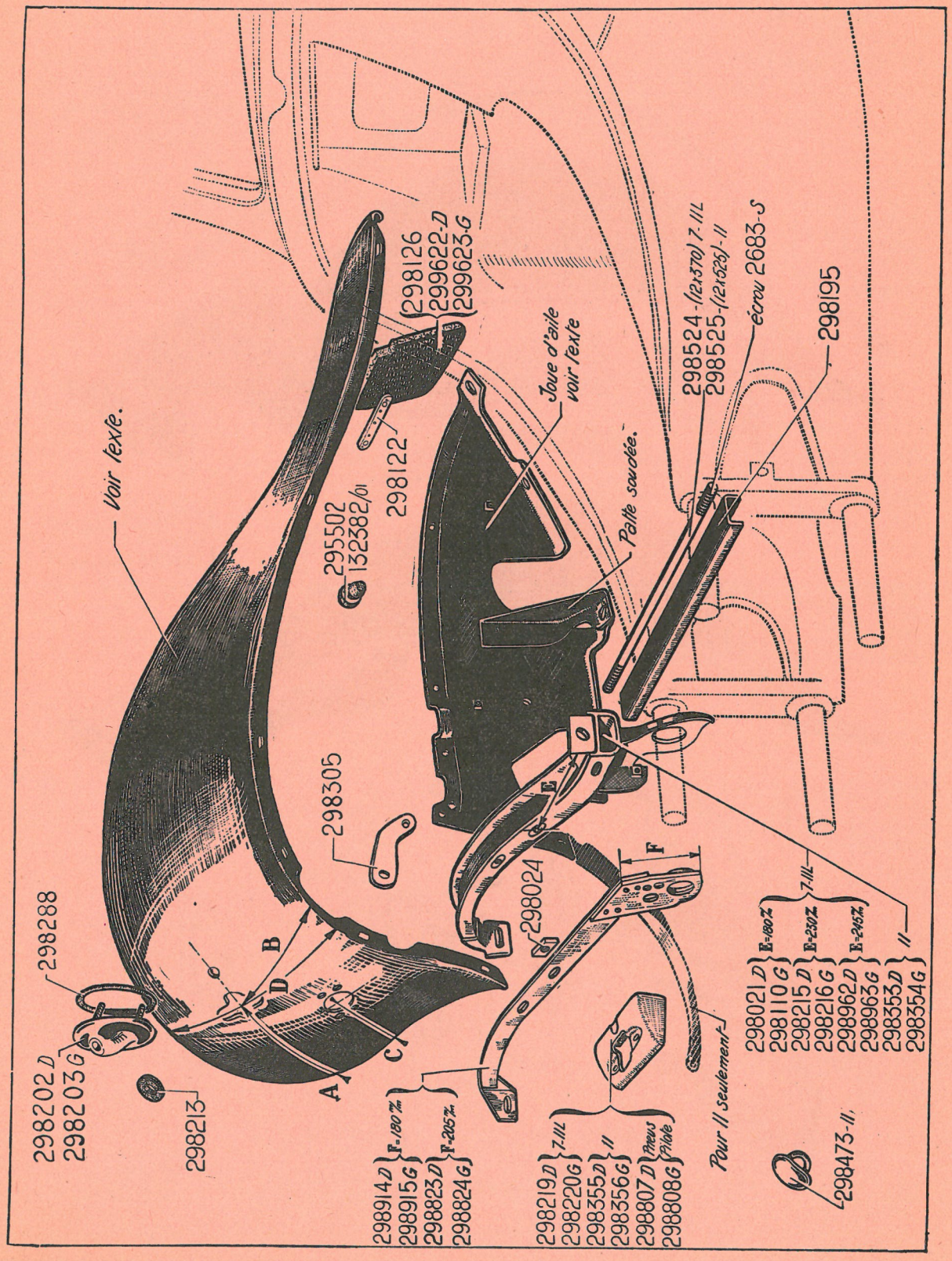
Voir texte.
298288
298202 D
298203 G
298213
A
B
C
D
E
F
298305
295502
132382/01
298122
298126
299622-D
299623-G
Joue d'aile voir texte
Patte soudée.
298024
298524-(12+570) 7-11L
298525-(12+526)-11
écrou 2683-S
298195
298914 D
298915 G
298823 D
298824 G
F-180 %
F-205 %
298219 D
298220 G
298355 D
298356 G
298807 D
298808 G
7-11L
11
Pneus Pirelli
Pour 11 seulement
298021 D
298110 G
298215 D
298216 G
298962 D
298963 G
298353 D
298354 G
E-180 %
E-230 %
E-245 %
7-11L
11
298473-11

AILES AV MI - 500 - 850 - 1200 - T 23

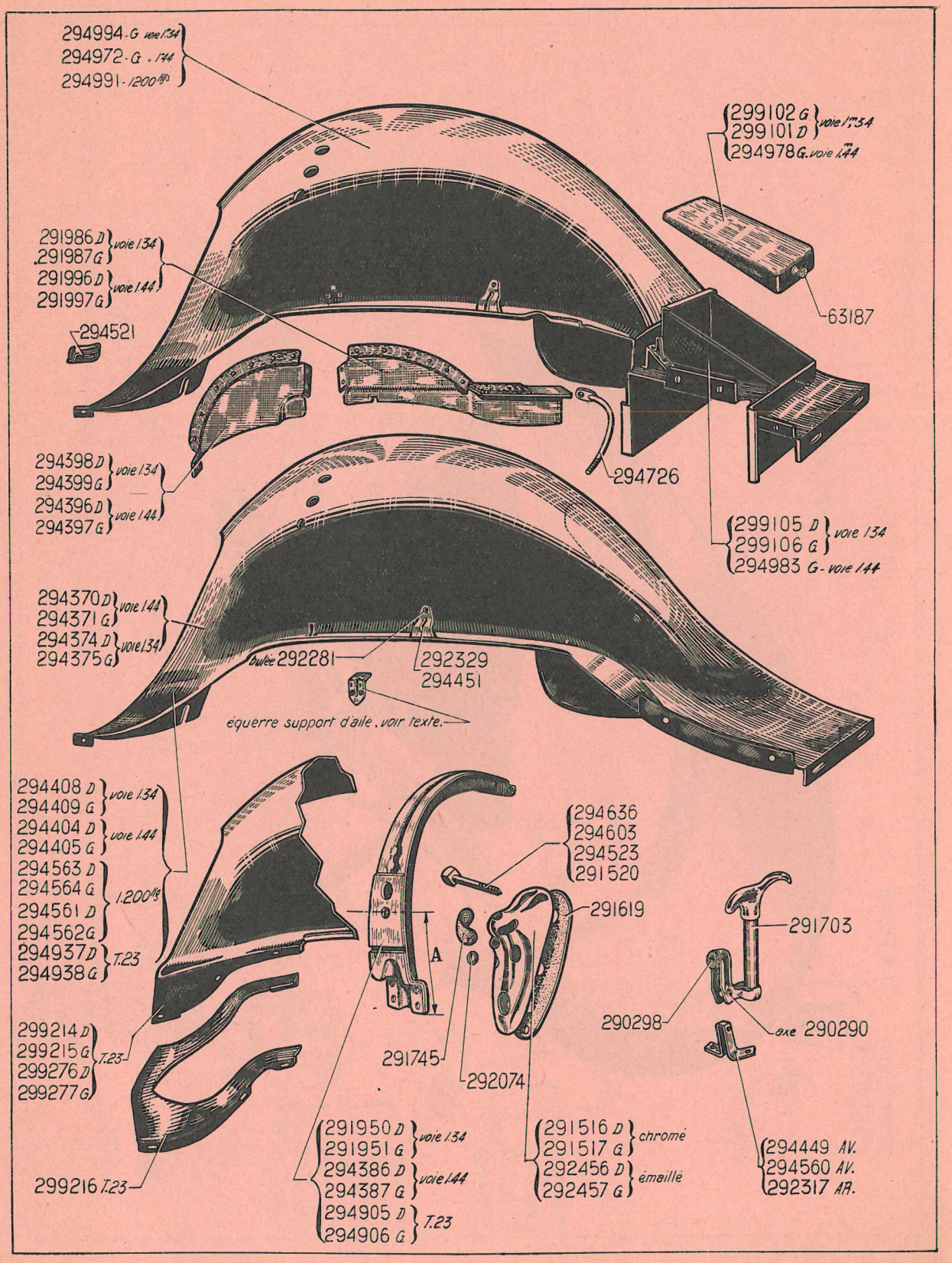

NUMÉROS	DÉSIGNATION	TYPES
	Ailes AV	
D 294.374 G 294.375 D 294.408 G 294.409 G 294.994	Sans cuvette. Avec cuvette. Pour montage avec coffre de batterie. Long. développée 1m,79, larg. au marchepied 0m,358.	Tourisme et Commerciale MI, voie 1m,34 et 500K
D 294.370 G 294.371 D 294.404 G 294.405 G 294.972	Sans cuvette. Avec cuvette. Pour montage avec coffre de batterie. Long. développée 1m,88, larg. au marchepied, 0m,388.	Tourisme et Commerciale MI, voie 1m,44 et 850K
D 294.561 G 294.562 D 294.563 G 294.564 G 294.991	Sans cuvette. Avec cuvette. Pour montage avec coffre de batterie. Long. développée, 1m,85, larg. au marchepied, 0m,400.	1.200K
D 294.937 G 294.938 D 299.214 G 299.215 D 299.276 G 299.277	Montage sans bavette AV. Montage avec bavette AV. Montage avec bavette AV, mais sans flasque d'habillage. Long. développée 1m,86, larg. au marchepied 0m,500.	T23
	Cuvette d'aile	
	(voir chapitre **Porte-roue à griffes**, p. 12*)*	
	Fixation des ailes AV	
2.371-S	Ecrou H de 6, haut. 6 (R. III) fixation d'aile au support (4).	MI, 500 850, 1.200, T23
2.551-S	Ecrou H de 8, haut. 8 (R. III) fixation d'aile au châssis, marchepied, ailes entre elles (11). De fixation d'aile à bavette et sur équerre support (10).	MI, 500, 850, 1.200 et T23
2.384-S	Rondelle grower de 6 (R. III) de fixation au support (4).	MI, 500, 850, 1.200, T23
88.635	Rondelle grower de 8 (R. III) de fixation d'aile au châssis, au marchepied, entre elles (11).	MI, 500, 850, 1.200, T23
	De fixation d'aile à bavette et sur équerre support (10).	T23
18.378 01	Rondelle cuvette pour vis de 8, fixation au longeron, sur équerre support (8).	MI, 500, 850, 1.200, T23
89.757	Rondelle laiton 8,5 × 15 (R. III) de fixation des ailes entre elles (2).	MI, 500, 850, 1.200, T23
2.363-S	Rondelle plate de 6,25 × 14 (R. III) de fixation au support d'aile (4).	MI, 500, 850, 1.200, T23
2.541-S	Rondelle plate de 8,5 × 18 (R. III) de fixation au châssis, marchepeid, entre elles (4)	MI, 500, 850 1.200, T23
	De fixation d'aile à bavette (12).	T23
88.611	Rondelle plate de 8,5 × 24 (R. III) de fixation sur équerre support (4).	T23
89.786	Rondelle plate de 8,5 × 35 (R. III) de fixation au marchepied (8).	MI, 500, 850, 1.200, T23

NUMÉROS	DÉSIGNATION	TYPES
1.105	Vis TH de 6 × 35 (R. III), fixation au support (4).	MI, 500, 850 1.200. T23
667-S	Vis TH de 8 × 25 (R. III), fixation à bavette et à équerre support (10).	T23
673-S	Vis TH de 8 × 40 (R. III) fixation au châssis, au marchepied, entre elles (11)	MI, 500, 850 1.200, T23
	Joncs d'ailes AV	
102.228	Jonc caoutchouc moulé entre aile AV bavolet et châssis (profilé vendu au mètre, long. 1m,82 pour cette fonction).	TTMI, 1er montage
911.305	Jonc simili cuir entre aile AV, bavolet et châssis, diam. 6mm (R. VI) (profilé vendu au mètre, long. 1m,82 pour cette fonction).	TTMI tourisme 2e montage
911.310	Jonc simili cuir entre aile AV, bavolet et châssis, diam. 10mm, (R. VI) (profilé vendu au mètre, long. 1m,82 pour cette fonction).	TTMI comles, 500 et 850K
	Coffre de batterie sur aile AV	
299.105 299.106	Coffre de batterie sans couvercle sur aile D. Coffre de batterie sans couvercle sur aile G.	MI voie 1m,34
294.982 294.983	Coffre de batterie sans couvercle sur aile D (ne fournissons plus). Coffre de batterie sans couvercle sur aile G.	MI voie 1m,44 sauf T23
63.187	Bouton de fermeture de coffre.	TTMI sauf T23
299.101 299.102	Couvercle du coffre sur aile D. Couvercle du coffre sur aile G.	MI voie 1m,34
294.977 294.978	Couvercle du coffre sur aile D (ne fournissons plus). Couvercle du coffre sur aile G.	MI voie 1m,44 sauf T23
	Tôles d'habillage AV, MI (sauf T 23)	
294.398 294.399	Tôle AV d'habillage AV (émaillée), côté D. Tôle AV d'habillage AV (émaillée), côté G.	MI voie 1m,34
291.986 291.987	Tôle AR d'habillage AV (émaillée), côté D. Tôle AR d'habillage AV (émaillée), côté G.	MI voie 1m,34
294.396 294.397	Tôle AV d'habillage AV (émaillée), côté D. Tôle AV d'habillage AV (émaillée), côté G.	MI voie 1m,44 sauf T23
291.996 291.997	Tôle AR d'habillage AV (émaillée), côté D. Tôle AR d'habillage AV (émaillée), côté G.	MI voie 1m,44 sauf T23
294.521	Couvre-joint, jonction inf. des ailes AV.	TTMI sauf T23
	Fixation des tôles d'habillage MI	
2.503-S	Ecrou H de 7, haut. 6 (R. III) fixation tôle sur support d'aile et sur longeron (12).	MI, 500, 850, 1.200K

NUMÉROS	DÉSIGNATION	TYPES
	Fixation des tôles d'habillage MI *(suite).*	
2.513-S	Rondelle grower de 7,5 (R. III) fixation tôle sur support d'aile et sur longeron (12).	MI, 500, 850, 1.200K
2.482-S	Rondelle plate de 7,5×15 (R. III) fixation tôle sur support d'aile et sur longeron (12).	MI, 500, 850, 1.200K
485-S-30	Vis TH à pointe de 7×20 (R. III) fixation tôle sur longeron (8).	MI, 500, 850, 1.200K
1.860-S	Vis TH de 7×65 (R. III) fixation tôle sur support d'aile (4).	MI, 500, 850, 1.200K
	Bavette AV T 23 et sa fixation	
299.216	Bavette AV.	T23
2.551-S	Ecrou H de 8, haut. 8 (R. III) fixation bavette à aile (6).	T23
88.635	Rondelle grower de 8 (R. III) fixation bavette à aile (6).	T23
89.757	Rondelle plate de 8,5×15 (R. III) fixation bavette à aile (12).	T23
699-S-30	Vis TH à pointe de 8×30 (R. III) fixation bavette à aile (6).	T23
	Supports d'aile AV	
291.950	Support d'aile AVD, long. A = 260mm	MI, voie 1m34
291.951	Support d'aile AVG, long. A = 260mm.	
294.386	Support d'aile AVD, long. A = 280mm.	MI voie 1m,44 sauf T23
294.387	Support d'aile AVG, long. A = 280mm.	
294.905	Support d'aile AVD, long. A=305 (Une plaquette est rivée à l'embase du support pour fixation sur châssis.)	T23
294.906	Support d'aile AVG, long. A=305	
294.726	Tige de soutien de flasque d'aile.	TTMI
304.670	Equerre de support AV d'aile AVD.	MI voie 1m,34
304.671	Equerre de support AV d'aile AVG.	
291.751	Equerre de support AR d'aile AVD.	MI voie 1m,34
291.949	Equerre de support AR d'aile AVG.	
304.668	Equerre de support AV d'aile AVD.	MI voie 1m,44 sauf T23
304.669	Equerre de support AV d'aile AVG.	
292.111	Equerre de support AR d'aile AVD.	MI voie 1m,44 sauf T23
292.112	Equerre de support AR d'aile AVG.	
294.933	Equerre AV et AR d'aile AV.	T23
	Fixation support d'ailes	
2.551-S	Ecrou H de 8, haut. 8 (R. III) fixation au longeron (8 pour MI, 500, 850, 1.200K) (12 pour T23) et fixation d'équerre (12).	MI, 500, 850, 1.200K T23
2.572-S	Rondelle grower de 8 (R. III) fixation au longeron (8 pour MI, 500, 850, 1.200K) (12 pour T23) et fixation d'équerre (12).	MI, 500, 850, 1.200K, T23
2.633-S	Rondelle grower de 10 (R. III) fixation au longeron (4).	MI, 500, 850, 1.200K, T23
88.611	Rondelle plate de 8×24 (R. III) fixation d'équerre.	T23
2.602-S	Rondelle plate de 10×22 (R. III) fixation au longeron (4).	MI, 500, 850, 1.200K
663-S	Vis TH de 8×15 (R. III) fixation au longeron (2).	MI, 500, 850, 1.200K

NUMÉROS	DÉSIGNATION	TYPES
665-S	Vis TH de 8×20 (R. III) fixation au longeron (6).	MI, 500, 850, 1.200K
667-S	Vis TH de 8×25 (R. III) fixation au longeron (12) et d'équerre (12).	T23
888-S	Vis TH de 10×60 (R. III) fixation au longeron (4).	MI, 500, 850, 1.200K
	Supports de phare	
291.516	Support de phare côté D (chromé).	MI Tourisme
291.517	Support de phare côté G (chromé).	
292.456	Support de phare côté D (émaillé) (*remplace* 294.584).	TTMI
292.457	Support de phare côté G (émaillé) (*remplace* 294.585).	
292.074	Bague d'entrée de fil (caoutchouc moulé). Diam. 31 mm, trou de 6 mm.	TTMI
291.745	Obturateur supérieur de support de phare (caoutchouc moulé) long. environ 65 mm, larg. 28 mm.	TTMI
291.619	Semelle de support de phare (caoutchouc moulé) (*remplace* 294.850 et 294.851).	TTMI
	Fixation support de phare	
294.523	Vis tête carrée de 12×100 de fixation support de phare (R. VI).	TTMI
294.603	Vis tête carrée de 12×80 de fixation support de phare (R. VI).	TTMI
294.636	Vis tête carrée de 12×115 de fixation support de phare (R. VI).	TTMI
291.520	Vis tête carrée de 12×90 de fixation support de phare (R. VI).	TTMI
	Butées de capot	
292.281	Butée caoutchouc (seule).	TTMI
62.396	Rivet tubulaire de 4×15 de fixation de butée 292.281 (R. VI).	TTMI
33.225	Rondelle cuvette de 4 de fixation de butée 292.281.	TTMI
292.329	Support de butée de capot.	MI, voie 1m,34 et T23
294.451	Support de butée de capot.	MI, voie 1m,44
	Attache-capot	
291.703	Attache-capot complet (émaillé) (R. VI).	TTMI
290.290	Axe pivot de bascule d'attache-capot (R. VI).	TT
290.298	Butée caoutchouc d'attache-capot (R.VI)	TTMI
294.449	Patte de fixation d'attache-capot AV.	MI, voie 1m,34
292.317	Patte de fixation d'attache-capot AR.	TTMI
294.560	Patte de fixation d'attache-capot AV.	MI, voie 1m,44
89.603	Rivet TB laiton, diam. 4 mm, long. 8 mm de fixation de la butée 290.298 sur attache-capot (R. VI).	TTMI
2323-S	Ecrou H de 5, haut. 4 (R. III) fixation des pattes AR sur aile (4).	TTMI
127-S	Vis TR de 5×20 (R. III) fixation des pattes AR sur ailes (4).	TTMI

AILES AV MI - 500 - 850 - 1200 - T 23

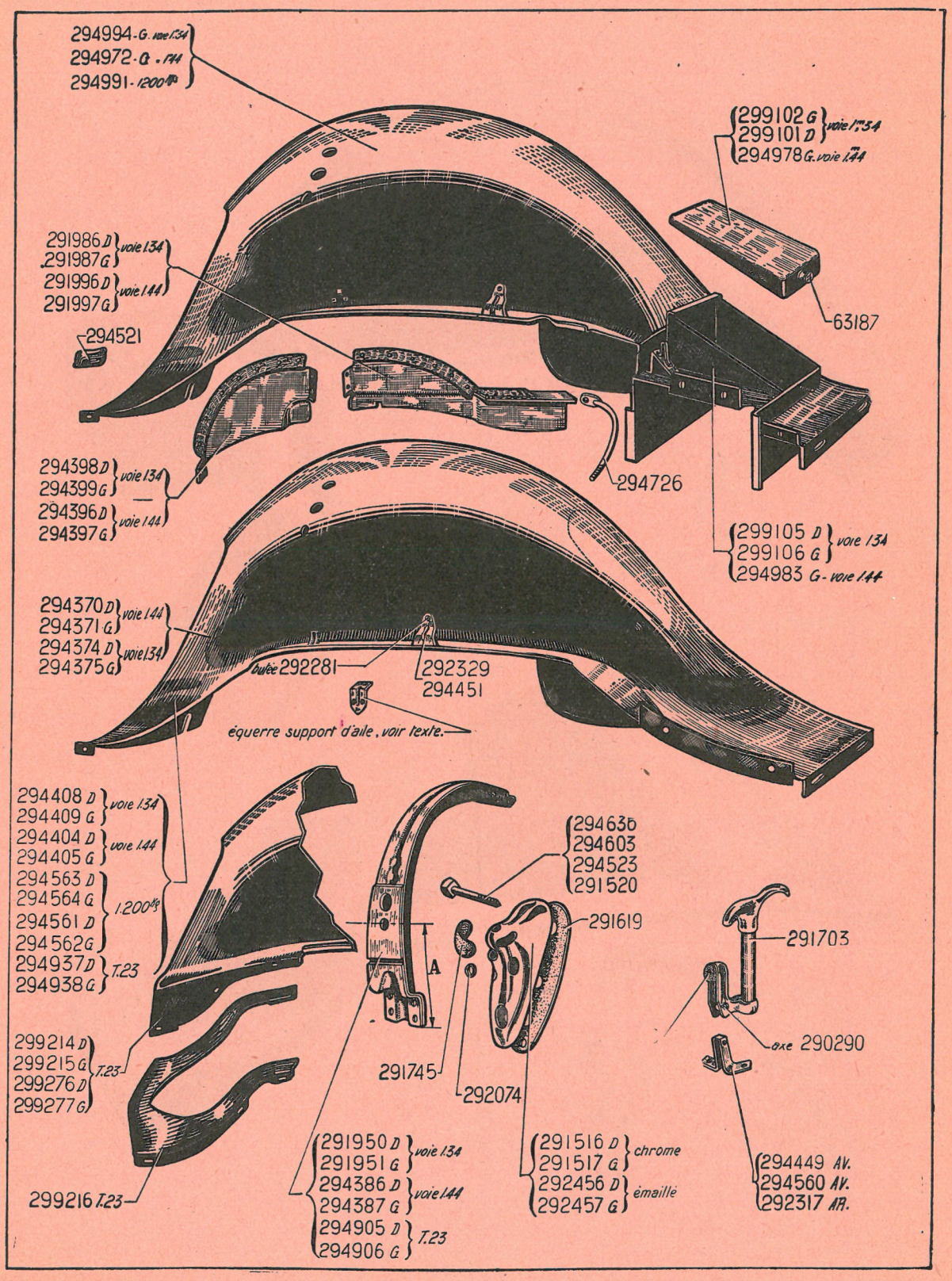

AILES AV T32 - T45

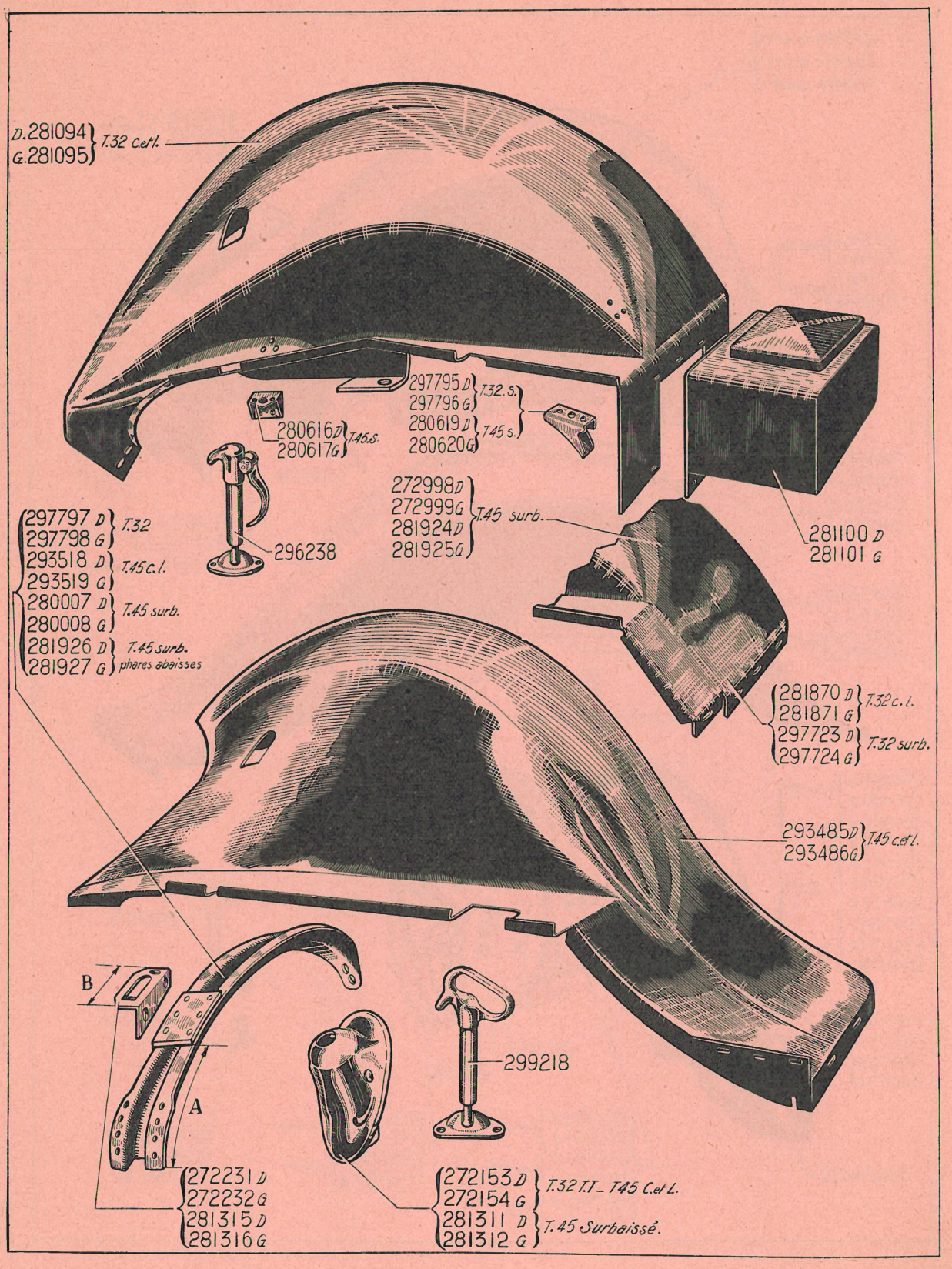

NUMÉROS	DÉSIGNATION	TYPES
	Ailes AV	
D 281.094 G 281.095	Montage avec coffre à outils, long. développée 1m67, larg. au marchep. 0m66.	T32 court et long
D 281.870 G 281.871	Montage sans coffre à outils, long. développée 1m92, larg. au marchep. 0m65.	
D 297.723 G 297.724	Spéciale pour cars, long. développée 1m,97, larg. au marchepied 0m,62.	T32 surbaissé
D 293.485 G 293.486	Long. développée 1m,92 larg. au marchepied 0m,66.	T45 court et long
D 272.998 G 272.999	Spéciale pour Cars, long. développée 2m,48, larg. au marchepied 0m,68, haut. de la base de l'aile au trou support de phare 0m,325.	T45 surbaissé
D 281.924 G 281.925	Spéciale pour Cars, long. développée 2m,48, larg. au marchepied 0m,68, haut. de la base de l'aile au trou support de phare 0m,260.	T45 surbaissé
	Fixation des ailes AV	
2.323-S	Ecrou H de 5, haut. 4 (R. III) de bossette d'aile côté direction (1-T32) (7-T45).	T32, T45
2.551-S	Ecrou H de 8, haut. 8 (R. III) de fixat. au longeron, support, marchepied (26).	T32, T45
2.333-S	Rondelle Grower de 5 (R. III) de bossette d'aile, côté direction (7).	T45
8.8635	Rondelle Grower de 8 (R. III) de fixat. au longeron, support, marchepied (26).	T32, T45
3.204-S	Rondelle cuvette pour vis de 5 (R. III) de bossette d'aile, côté direct. (1-T32) (7-45).	T32, T45
18.378/01	Rondelle cuvette pour vis de 8, fixat. de semelle d'aile au longeron (2).	T45
2.363-S	Rondelle plate de 6,25 × 14 (R. III), fixat. de bossette d'aile, côté direction (4).	T32
88.611	Rondelle plate de 8,5 × 24 (R. III) fixat. au longeron (20 pour T32) (26 pour T45).	T32, T45
2.659	Vis TH de 5 × 13 (R. III), fixat. bossette d'aile (1 pour T32) (7 pour T45).	T32, T45
665-S	Vis TH de 8 × 20 (R. III), fixat. au longeron et support d'aile (16).	T32, T45
673-S	Vis TH de 8 × 40 (R. III), fixat. semelle au longeron (2).	T45
708-S	Vis TH de 8 × 55 (R. III), fixat. semelle au longeron (6).	T45
1.988-S	Vis TH de 10 × 30 (R. III), fixat. au longeron.	T45 surbaissé
	Coffre à outils sur aile AV	
281.100	Coffre à outils, côté droit.	T32 court, long
281.101	Coffre à outils, côté gauche.	
281.104	Couvercle de coffre à outils. (Ne fournissons plus.)	
	Bavette AV et sa fixation	
297.731	Bavette AV.	T32 surbaissé
280.139	Bavette AV.	T45 surbaissé
2.503-S	Ecrou H de 7, haut. 6 (R. III), fixat. bavette à aile (6).	T45 surbaissé
2.551-S	Ecrou H de 8, haut. 8 (R. III), fixat. bavette à aile (4).	T32 surbaissé
2.482-S	Rondelle plate de 7 × 15 (R. III), fixat. bavette à aile (12).	T45 surbaissé
2.541-S	Rondelle plate de 8 × 18 (R. III), fixat. bavette à aile (8).	T32 surbaissé
515-S	Vis TH de 7 × 20 (R. III), fixat. bavette à aile (6).	T45 surbaissé
665-S	Vis TH de 8 × 20 (R. III), fixat. bavette à aile (4).	T32 surbaissé
	Supports d'aile AV	
297.797 297.798	Support d'aile AV D Support d'aile AV G Distance de la base à la contreplaque : A = 0m,325.	T32, TT
293.518 293.519	Support d'aile AV D Support d'aile AV G Distance de la base à la contreplaque : A = 0m,300.	T45 court et long

NUMÉROS	DÉSIGNATION	TYPES
280.007 280.008	Support d'aile AV D Support d'aile AV G Distance de la base à la contreplaque : A = 0m,370.	T45 surbaissé
281.926 281.927	Support d'aile AV D Support d'aile AV G Distance de la base à la contreplaque : A = 0m,310.	T45 surbaissé
281.885	Equerre support AR d'aile AV D pour aile, sans coffre.	T32
281.886	Equerre support AR d'aile AV, G pour aile, sans coffre.	
304.893 304.894	Equerre supp. AV d'aile AV D (R. VI). Equerre supp. AV d'aile AV G (R. VI).	T45
	Fixation des supports d'aile AV	
2.551-S	Ecrou H de 8, haut. 8 (R. III), fixat. au longeron (16).	T32
2.611-S	Ecrou H de 10, haut. 10 (R. III), fixat. au longeron (12).	T45
2.633-S	Rondelle Grower de 10 (R. III), fixat. au longeron (12).	T45
2.602-S	Rondelle plate de 10 × 22 (R. III), fixat. au longeron (24).	T45
667-S	Vis TH de 8 × 25 (R. III), fixat. au longeron (16).	T32
882-S	Vis TH de 10 × 40 (R. III), fixat. au longeron (12).	T45
	Supports de phare	
272.153 272.154	Support de phare côté D (émaillé). Support de phare côté G (émaillé).	T32TT et T45 court, long
281.311 281.312	Support de phare côté D (émaillé). Support de phare côté G (émaillé).	T45 surbaissé
272.231	Contreplaque de support de phare côté droit, long. B = 165mm.	T32, T45 court, long
272.232	Contreplaque de support de phare côté gauche, long. B = 165mm.	
281.315	Contreplaque de support de phare côté droit, long. B = 150mm.	T45 surbaissé
281.316	Contreplaque de support de phare côté gauche, long. B = 150mm.	
272.235	Pont de contreplaque de support de phare droit. (Ne fournissons plus).	T32, T45
272.236	Pont de contreplaque de support de phare gauche. (Ne fournissons plus.)	
	Fixation des supports de phare	
2.623-S	Ecrou H de 10, haut. 8,5 (R. III), fixat. support de phare (2).	T45 surbaissé et T32
2.551-S	Ecrou H de 8, haut. 8 (R. III), fixat. support de phare (4).	T32, T45
2.541-S	Rondelle de 8 × 18 (R. III), fixat. support de phare (8).	T32, T45
2.602-S	Rondelle de 10 × 22 (R. III), fixat. support de phare (2).	T45 surbaissé
693-S	Vis TH de 8 × 15 (R. III), fixat. support de phare (4).	T32, T45
846-S	Vis TH de 10 × 25 (R. III), fixat. support de phare (2).	T45 surbaissé
1.988-S	Vis TH de 10 × 30 (R. III), fixat. support de phare (2).	T32, T45
	Attache-capot	
296.238	Attache-capot à crémaillère (R. VI).	T32, T45
299.218	Attache-capot simplifié à grosse poignée (R. VI).	T32, T45
297.795 297.796	Support d'attache-capot AR D. Support d'attache-capot AR G	T32
280.616 280.617	Support d'attache-capot AV D Support d'attache-capot AV G	T45 surbaissé
280.619 280.620	Support d'attache-capot AR D Support d'attache-capot AR G	T45 surbaissé
	Fixation attache-capot	
2.371-S	Ecrou H de 6, haut. 6 (R. III), fixat. attache-capot (8).	T32, T45
216-S	Vis TR de 6 × 20 (R. III), fixation attache-capot (8).	T32, T45

PORTE-ROUE A GRIFFE DANS AILE AV TT MI SAUF T23

DÉSIGNATION	MI TOURISME voie 1m,34	MI TOURISME voie 1m,44	MI COMMERCIAL voie 1m,34 et 500 k	MI COMMERCIAL voie 1m,44 et 850 k	1200 k
NOTA. — *Pour les porte-roues des châssis T23, T32 et T45, voir catalogue Tome V (Rayon III).*					
Ensemble de porte-roue, côté D (comprenant les pièces marquées d'une croix).	292.304 D	292.305 D	292.304/01 D	292.305/01 D	293.377 D
Ensemble de porte-roue, côté G (comprenant les pièces marquées d'une croix).	292.304 G	292.305 G	292.304/01 G	292.305/01 G	293.377 G
Butée caoutchouc de roue.	133.786	133.787	133.786	133.787	133.787
Clavette vélo de 7 × 45 fixat. guide et tige sécurité (R. II).	40.176	40.176	40.176	40.176	40.176
Console de fixation de tige de serrage, D.		291.715		291.715	
Console de fixation de tige de serrage, G.		291.716		291.716	
Cuvette pour aile AV.	294.420	294.422	294.420	294.422	294.569
Ecrou à oreilles de serrage de griffe. ×	292.235	292.235	292.666	292.666	292.666
Ecrou de guide et de tige de serrage (R. III). ×	33.525	33.525	33.525	33.525	33.525
Ecrou H de 7 (R III) de la clavette 40.176.	2.321-S	2.321-S	2.321-S	2.321-S	2.321-S
Griffe de serrage de roue. ×	295.795	295.795	290.717	299.299	290.717
Guide de tige de serrage, côté D. ×	291.723 A=95mm	291.721 A=105mm	292.661 A=95mm	292.667 A=105mm	292.875
Guide de tige de serrage, côté G. ×	291.724 A=95mm	291.722 A=105mm	292.662 A=95mm	292.668 A=105mm	292.876
Manchon caoutchouc de guidage sur auvent (R. III) D33, trou de 15 (*remplace* 125.021).	1.064-S	1.064-S	1.064-S	1.064-S	1.064-S
Manchon caoutchouc antivibratoire à l'aile D : 37, trou 14,5, épais. 9mm. ×	291.728	291.728	291.728	291.728	291.728
Rondelle de butée sur tige de sécurité. ×	290.711	290.711	290.711	290.711	290.711
Support de cuvette d'aile, côté D.	291.705	291.713	291.705	291.713	292.873
Support de cuvette d'aile, côté G.	291.706	291.714	291.706	291.714	292.874
Tige de serrage. ×	291.727 long.=540	291.726 long. 550	292.705 long. 610	292.705 long. 610	292.877 long. 690
Tige de sécurité. ×	290.714 B=120mm chromé	292.034 B=130mm chromé	292.665 B=115mm bruni	292.660 B=125mm bruni	292.660 B=125mm bruni

PORTE-ROUE A GRIFFE DANS AILE AV TT MI SAUF T23

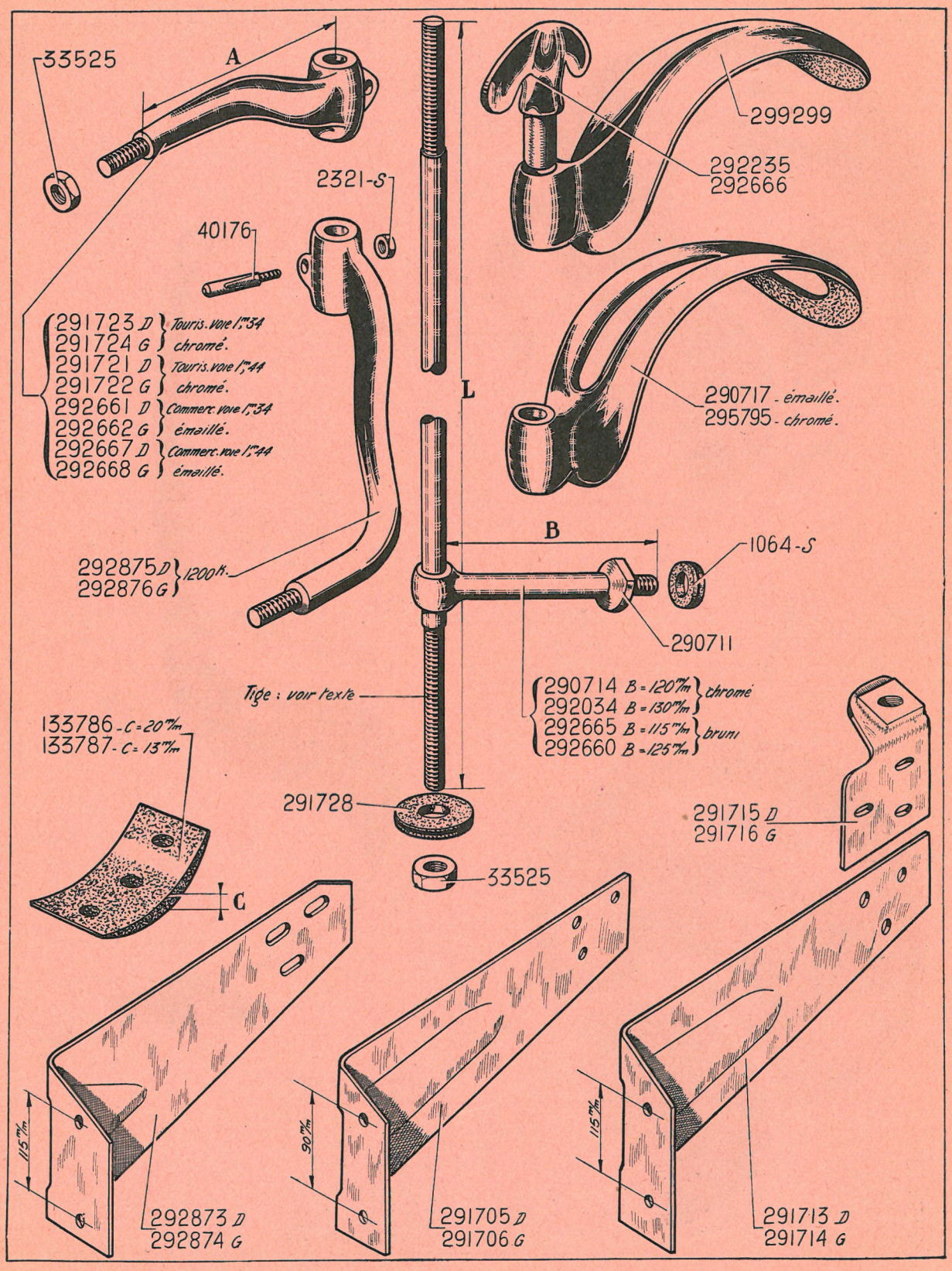

AILES AR - PORTE-ROUE - HOUSSE 7 ET 11

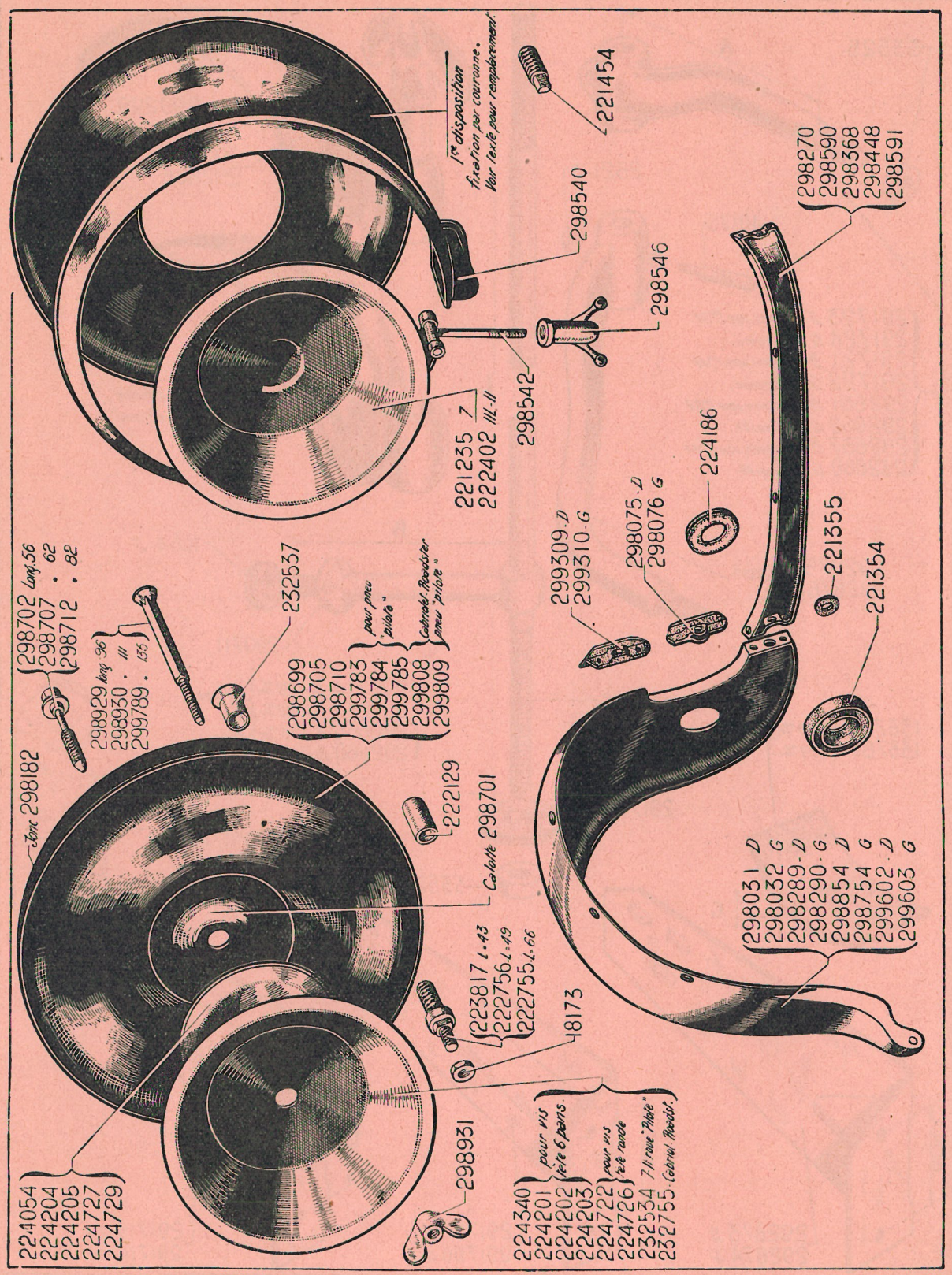

NUMÉROS	DÉSIGNATION	TYPES
	Ailes AR	
D 298.031 G 298.032	1re disp., aile émaillée à bord extérieur roulé. *Remplacé* par 298.289 et 298.290.	7 et 11L
D 298.289 G 298.290	2e disp., aile émaillée, distance de la pointe AR à l'axe du trou de la lanterne =360mm (*remplace* 298.031, 298.031/01, 298.032 et 298.032/01).	7 et 11
D 298.854	Aile émaillée sans trou (*remplace* 298.753 avec trou) (cas de porte sur panneau AR)	7 et 11
G 298.754	Aile émaillée avec embouti pour montage de la plaque de police, distance du centre de l'embouti à la pointe AR = 255mm (cas de porte sur panneau AR).	7 et 11
D 299.602 G 299.603	Aile émaillée (pour pneus pilote).	7, 11 et SPVFC
	Fixation des ailes AR	
88.635	Rondelle Grower pour vis de 8 (R. III), fixat. sur coque (14).	7 et 11
88.611	Rondelle plate de 8,5 × 24 (R. III), fixat. sur coque (14).	7 et 11
699-S-30	Vis TH à pointe de 8 × 30 (R. III), fixat. sur coque (14).	7 et 11
	Joncs d'ailes AR	
298.815	Jonc entre ailes AR, tôle AR d'habillage et coque, long. 4m,80 (R. VI).	7 et 11
	Tôles d'habillage AR	
298.033	Tôle d'habillage AR (pour aile AR 1re disp.). *Remplacé* par 298.590.	7 et 11L
298.270	Tôle d'habillage AR (pour aile 2e disp.) avec découpes à la partie sup. pour passage des supports de plaque lumineuse (sans coffre AR ouvrant), long. 0m,910.	7 et 11L
298.590	Tôle d'habillage AR (cas de porte de coffre AR ouvrant) sans découpe à la partie sup., long. 0m,910 (*remplace* 298.033).	7 et 11L, Cab. et Roads. 7
298.368	Tôle d'habillage AR (sans coffre AR ouvrant) avec découpe à la partie sup., long. 1m,010.	BPVL, FPVF
298.448	Tôle d'habillage AR sans découpe à la partie sup., long. 0m,995 (1er montage).	CPVL, RPVL
298.591	Tôle d'habillage AR (cas de porte de coffre AR ouvrant) sans découpe à la partie sup., long. 1m,010.	TT 11
221.355	Bague d'étanchéité de passage de fils (caoutchouc moulé), D = 35mm.	7 et 11
221.354	Collerette inf. de tubulure de réservoir d'essence (caoutchouc moulé), D = 88mm.	11
224.180	Collerette d'étanchéité sur tubulure de réservoir d'essence (caoutchouc moulé) cas de coffre AR ouvrant. *Remplacé* par 221.354.	7 et 11
224.186	Collerette sup. de tubulure de remplissage de réservoir d'essence (caoutchouc moulé, cas de coffre AR ouvrant). Diam. D : 95mm = d 50mm.	7 et 11
298.075 298.076	Joint caoutchouc d'étanchéité de fixation de pare-chocs ARD. Joint caoutchouc d'étanchéité de fixation de pare-chocs ARG.	7 et 11
299.309 299.310	Joint caoutchouc d'étanchéité entre aile AR et tôle d'habillage côté droit. Joint caoutchouc d'étanchéité entre aile AR et tôle d'habillage côté gauche.	SPVFC
	Fixation des tôles d'habillage AR	
2.551-S	Ecrou H de 8, haut. 8 (R. III), fixat. sur fond AR (2).	7 et 11
88.635	Rondelle Grower pour vis de 8 (R. III), fixation sur fond AR (2).	7 et 11
88.611	Rondelle plate de 8,5 × 24 (R. III), fixat. sur fond AR (4).	7 et 11
699-S-30	Vis TH à pointe de 8 × 30 (R. III), fixat. sur fond AR (2).	7 et 11
	Porte-roue de secours	
221.235	Porte-roue de secours, cuvette pour roues 5 tocs (1er montage pour housse à fixat. par couronne extérieure).	7
224.201	Porte-roue de secours, cuvette avec support d'écrou et guide pour roues 5 tocs (2e montage pour housse à fixat. centrale avec vis tête 6 pans.	7
222.402	Porte-roue de secours, cuvette pour roues 6 tocs (1er montage pour housse à fixat. par couronne extérieure).	11L, 11
224.340	Porte-roue de secours, cuvette avec support d'écrou et guide pour roues 5 tocs (2e montage pour housse à fixat. centrale avec vis tête 6 pans), haut. du guide 28mm	11L, 11
224.202	Porte-roue de secours, cuvette avec support d'écrou et guide pour roues 6 tocs (2e montage pour housse à fixat. centrale avec vis tête 6 pans.	11L, 11
224.203	Porte-roue de secours, cuvette avec support d'écrou et guide pour roues 6 tocs (2e montage pour housse à fixat. centrale avec vis tête 6 pans).	11 Familiale
224.722	Porte-roue de secours, cuvette avec support d'écrou et guide pour roues 5 tocs (3e montage pour housse à fixat. centrale, serrage par écrou a oreilles à l'intérieur).	7 et 11 sauf Cab. Roads et Familiale

NUMÉROS	DÉSIGNATION	TYPES
	Porte-roue de secours *(Suite).*	
224.726	Porte-roue de secours, cuvette avec support d'écrou et guide pour roues 5 tocs (3e montage pour housse à fixat. centrale, serrage par écrou à oreilles à l'intérieur).	11 Familiale
232.534	Porte-roue de secours, cuvette avec support d'écrou et guide spécial pour pneus pilote.	7, 11 sauf Cab. et Roads.
232.755	Porte-roue de secours, cuvette avec support d'écrou et guide spécial pour pneus pilote.	7 et 11 Cab. et Roads.
298.701	Calotte chromée de housse de roue (R.III)	7 et 11
390.150	Ecrou borgne de 12×125 de fixat. de roue de secours (R. VI).	7 et 11
18.173	Ecrou des goujons de fixat. de roue (R. III).	7 et 11
222.129	Entretoise de roue de secours, tube de 12×18,5, 1re disp. pour goujon à river.	7
221.454	Goujon à river de fixation de roue, long. totale 32 mm 8.	7
223.817	Goujon amovible de fixat. de roue, long. totale 43 mm.	7
222.756	Goujon amovible de fixat. de roue, long. totale 49mm.	11 Berline Cond. intre et Comle.
222.755	Goujon amovible de fixat. de roue, long. totale 66mm.	11 Familiale
224.054	Support d'écrou et guide de vis de fixat. centrale, pneu de 140×40, long. du guide 25 mm(montage avec vis tête 6 pans,	7
224.204	Support d'écrou et guide de vis de fixat. centrale, pneu de 150×40, long. du guide 33mm (montage avec vis tête 6 pans).	11 sauf Familiale
224.205	Support d'écrou et guide de vis de fixat. centrale, pneu de 160×40, long. du guide 50mm (montage avec vis tête 6 pans).	11 Familiale
224.727	Support d'écrou et guide de vis de fixat. centrale, pneu de 140×40, 150×40 et pneus pilote (montage avec vis tête ronde	7, 11 sauf Cab. Roads. et Familiale
224.729	Support d'écrou et guide de vis de fixat. centrale, pneu de 160×40 et pneus pilote (montage avec vis tête ronde).	11 Familiale et SPVFC
232.537	Tube de guidage de la vis centrale de fixat. de housse.	7 et 11
	Housse de roue de secours	
298.179	Housse métallique pour pneu de 140×40, fixat. par couronne. *Remplacé* par 298.699. Demander en outre : 1 support 224.054 et une vis 298.702.	7
298.272	Housse métallique pour pneu de 150×40, fixat. par couronne. *Remplacé* par 298.705. Demander en outre : 1 support 224.204 et une vis de 298.707.	11L-11
298.377	Housse métallique pour pneu de 160×40, fixat. par couronne. *Remplacé* par 298.710. Demander en outre : 1 support 224.205 et une vis 298.712.	11 Familiale
298.699	Housse métallique pour pneu de 140×40, (fixat. avec vis centrale).	7 sauf Cab. et Roads.
298.705	Housse métallique pour pneu de 150×40 (fixat. avec une vis centrale)	11L, 11 sauf Cab., Roads.
298.710	Housse métallique pour pneu de 160×40,	11 Familiale
	pour pneu 140×40, 150×40 et 160×40 (fixat. avec une vis centrale).	Cab. et Roads.
299.783	Housse métallique pour pneu pilote de 155×400 (haut. totale 159mm).	7 sauf Cab. et Roads.
299.784	Housse métallique pour pneu pilote de 165×400 (haut. totale 159mm).	11L, 11 sauf Cab., Roads.
299.785	Housse métallique pour pneu pilote de 185×400 (haut. totale 173mm).	11 Familiale et SPVFC
299.808	Housse métallique pour pneu pilote de 155×400 (haut. totale 173 mm).	7 Cab. et Roads.
299.809	Housse métallique pour pneu pilote de 165×400 (haut. totale 173mm).	11 Cab. et Roads.
298.701	Calotte centrale chromée de housse (R. III).	7 et 11
298.546	Ecrou papillon de tige de serrage de housse, 1re disp.	7 et 11
298.931	Ecrou papillon de vis centrale de fixat. de housse.	7 et 11
298.539	Ensemble du système de serrage de housse, 1re disp.	7 et 11
298.540	Gousset de retenue de la tige de serrage de housse, 1re disp.	7 et 11
298.182	Jonc chromé de housse de roue.	7
298.542	Tige de serrage de housse, 1re disp.	7 et 11
298.702	Vis tête 6 pans de fixat. centrale de housse, long. sous tête 56mm.	7
298.707	Vis tête 6 pans de fixat. centrale de housse, long. sous tête 62mm.	11L, 11
298.712	Vis tête 6 pans de fixat. centrale de housse, long. sous tête 82mm.	11 Familiale et TT Cab., Roads.
298.929	Vis tête ronde bombée, fixat. centrale de housse, long. sous tête 96mm.	7 et 11 sauf Cab., Roads. et Familiale
298.930	Vis tête ronde bombée, de fixat. centrale de housse, long. sous tête 111mm.	11 Familiale
299.789	Vis tête ronde bombée, de fixat. centrale de housse, long. sous tête 135mm (spéciale pour pneu pilote).	7 et 11 et SPVFC

AILES AR - PORTE-ROUE - HOUSSE 7 ET 11

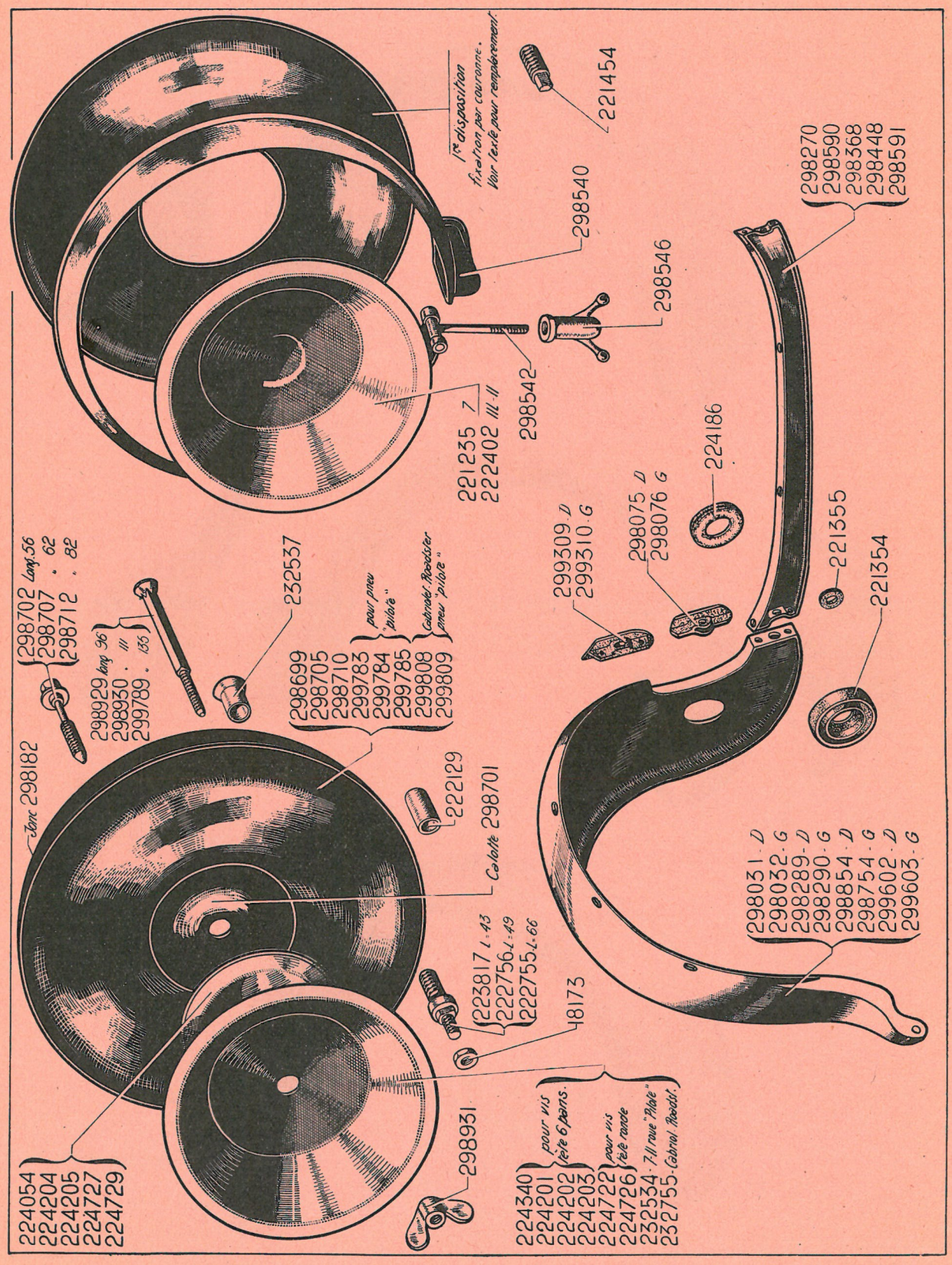

AILES AR TT SAUF 7 ET 11

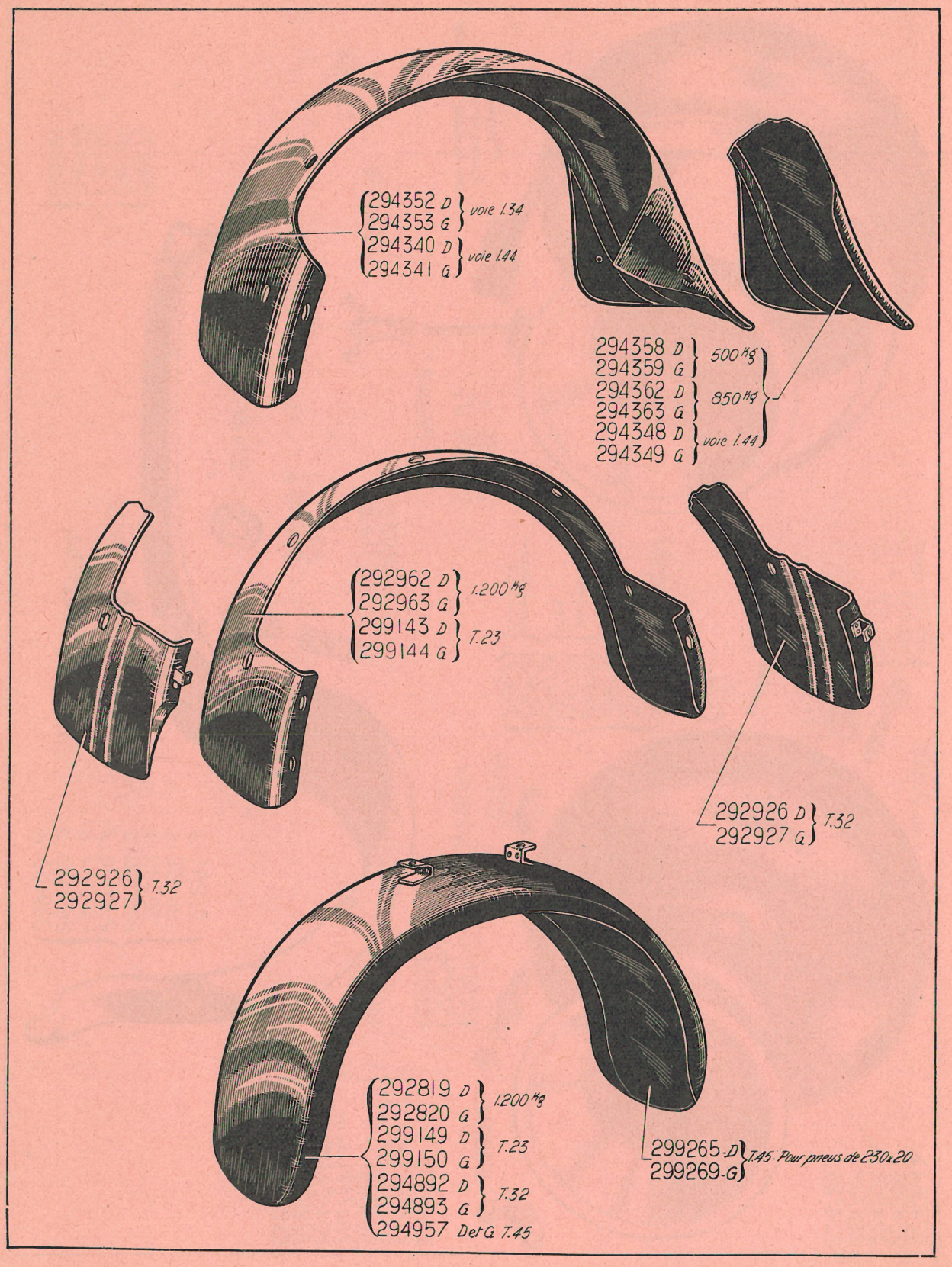

NUMÉROS	DÉSIGNATION	TYPES
	Ailes AR	
D 294.352 G 294.353	Aile émaillée, long. développée 1m,72, larg. au marchepied 0m250.	MI Tourisme et Commerc. voie 1m,34
D 294.358 G 294.359	Aile émaillée, long. développée 1m,72, larg. au marchepied 0m250.	500K
D 294.340 G 294.341	Aile émaillée (Berline), long. développée 1m,88, larg. au marchepied 0m,280.	MI Tourisme et Commerc. voie 1m,44
D 294.348 G 294.349	Aile émaillée (Familiale), long. développée 1m,88. larg. au marchepied 0m,280.	MI Tourisme et Commerc. voie 1m,44
D 294.362 G 294.363	Aile émaillée pour BOHR, FOHR, CBH, long. développée 1m,72, larg. au marchepied 0m,280.	850K
D 292.962 G 292.963	Aile émaillée pour CBD, FOD, long. développée 1m,97, larg. AV et AR 0m385.	1.200K
D 292.819 G 292.820	Aile émaillée pour PLD, PLDT, long. développée 1m,97, larg. 0m,385.	1.200K
D 299.143 G 299.144	Aile émaillée pour FOPQ, CBQ, long. développée 1m,97, larg. 0m,425.	T23
D 299.149 G 299.150	Aile émaillée pour PLQ, PLTQ, long. développée 1m,97, larg. 0m,425.	T23
D 292.926 G 292.927	Aile émaillée pour CBAR, FOAP, CBCR, FOCP, long. développée 1m,93, larg. 0m44	T32
D 294.892 G 294.893	Aile émaillée pour PLAR, PLCR,PLTAR PLTCR, long. développée 1m,93, larg. 0m,44.	T32
D 294.957 G 294.957	Aile émaillée PCV, PCVT, PLV, PLVT (D et G), long. développée 2m,20, larg. 0m,52, sans encoche pour passage du ressort AR.	T45
D 299.265 G 299.269	Aile émaillée PCV, PCVT, PLV, PLVT. Montage avec pneus de 230×20, larg. 545, avec encoche pour passage du ressort AR.	T45
	Fixation des ailes AR	
2551-S	Ecrou H de 8, haut. 8 (R. III), fixat. au marchepied (4).	MI, 500, 850K
	De fixation à la caisse (8).	500, 850K
	De fixat. au longeron (4), au brancard (4)	1.200K, T23
	De fixat. au plancher (4), au brancard (4), au longeron (4).	T32
	De fixat. au longeron (4), au plancher (4).	T45

NUMÉROS	DÉSIGNATION	TYPES
88.635	Rondelle Grower pour vis de 8 (R. III), fixat. au marchepied (4), au châssis (6), à la carrosserie (12).	TT MI
	De fixat. au marchepied (4), au châssis (6).	500, 850K
	De fixat. au plateau (4), au brancard (4), passage de roue (10).	1.200K, T23
	De fixat. au plancher (4).	T32
2.541-S	Rondelle plate de 8,5×18 (R. III), fixat. au plateau (4), au plancher (4).	1.200K T23, T32, T45
88.611	Rondelle plate de 8,5×24 (R. III), fixat. au longeron (4).	1.200K T23, T32, T45
	De fixat. au brancard (4), au plancher (4).	T32, T45
89.786	Rondelle plate de 8,5×35 (R. III), fixat. au marchepied (4), à la carrosserie (12), au châssis (6).	MI, 500, 850K
	De fixat. au passage de roue (10).	1.200K, T23
18.195	Tirefond de 7×35 (R. VI) de fixat. à la caisse (2).	500, 850K
663-S	Vis TH de 8×15 (R. III), fixat. à la carrosserie (2).	TT MI
665-S	Vis TH de 8×20 (R. III), fixat. au longeron (2).	T45
699-S-30	Vis TH à pointe de 8×30 (R. III), fixat. au châssis (6), à la carrosserie (10).	TT MI
	De fixat. au marchepied (4).	500K
	De fixat. au châssis (6).	500, 850K
	De fixat. au longeron (4), au passage de roue (10).	1.200K, T23
673-S	Vis TH de 8×40 (R. III), fixat. au marchepied (4).	MI et 850K
	De fixat. au plateau (4).	T23
	De fixat. au plancher (4).	T32
	De fixat. au longeron (2).	T45
89.102	Vis TH de 8×50 (R. III), fixat. au longeron (4).	T32
	De fixat. au plancher (4).	T45
89.173	Vis TH de 8×90 (R. III), fixat. au brancard (4).	1.200K, T23 T32
	Joncs d'aile AR	
157.006	Jonc entre aile AR et caisse (long. 1m,60).	TT MI

MALLE AR ET PLATE-FORME - BERLINE MI

NUMÉROS	DÉSIGNATION	TYPES
	Malle AR et plate-forme AR	
292.913	Malle avec porte-roue (Ne fournissons plus.)	MI, voie 1m,34
292.914	Malle avec porte-roue.	MI voie 1m,44
292.582	Axe d'articulation de porte de malle AR, tête H, long. totale 27mm,5, fileté à 6×100, épaulement. Diam. 8mm.	TTMI
292.546	Axe d'accrochage pour ressorts (côté malle).	TTMI
292.547	Axe d'accrochage pour ressorts (côté porte-roue) (Ne fournissons plus.)	TTMI
292.055	Bague caoutchouc D : 70mm de passage de tubulure du réservoir d'essence.	MI voie 1m,44
160.859	Butée caoutchouc de couvercle sur coffre. Diam. 15×17, épaiss. 6,5.	TTMI
292.520/01	Clé de moraillon (sécurité) (R. VI). (Indiquer nº de clé.)	TTMI
292.741	Couvercle nu assemblé.	MI voie 1m,44
18.050	Ecrou 4×75 des vis de moraillon (R. III).	TTMI
292.543	Entretoise pour 2e roue (pneu de 140×40), long. du tube 125mm.	MI voie 1m,34
292.550	Entretoise pour 2e roue (pneu de 150×40), long du tube 140mm.	MI voie 1m,44
294.822	Flasque de malle côté D complet (Ne fournissons plus.)	MI voie 1m,34
294.823	Flasque de malle côté G complet.	MI voie 1m,34
294.825	Flasque de malle côté D complet.	MI voie 1m,44
294.826	Flasque de malle côté G complet.	MI voie 1m,44
291.829	Goujon de fixat. de roue (1 roue), long. 40mm, fileté à 14×150. Diam. partie lisse sur pans 12mm.	TTMI
292.471	Joint de couvercle caoutchouc, long. 0m,920 (profilé 121.121).	TTMI
292.191	Joint entre malle et carrosserie caoutchouc, long. 0m,620 (profilé 121.106).	TTMI
292.916	Moraillon de fermeture avec clé (métal blanc) semelle courbe (R. VI) (*remplace* 292.824).	TTMI

NUMÉROS	DÉSIGNATION	TYPES
293.393	Obturateur caoutchouc de fond de malle. D. : 60mm.	TTMI
291.873	Plate-forme AR pour berline commerciale.	MI voie 1m,34
294.947	Plate-forme AR pour berline commerciale.	MI voie 1m,44
292.545	Plaquette taraudée de fixat. de ressort.	TTMI
162.345	Poignée chromée.	TTMI
292.549	Porte assemblée.	TTMI
292.907	Porte-roue nu, 1 roue.	TTMI
292.911	Porte-roue nu, 2 roues.	TTMI
292.544	Renfort de porte-roue (pour 2 roues).	TTMI
291.830	Ressort compensateur de porte-roue.	TTMI
291.897	Support de plateforme côté D, long. 60mm.	MI voie 1m,34 Commerciale
291.898	Support de plate-forme côté G, long. 60mm.	MI voie 1m,34 Commerciale
291.616	Support de plate-forme côté D, long. 40mm.	MI voie 1m,44 Commerciale
291.617	Support de plate-forme côté G, long. 40mm.	MI voie 1m,44 Commerciale
291.896	Vis d'articulation de couvercle de malle.	TTMI
18.234/01	Vis de fixat. du moraillon.	TTMI
	Fixation de plate-forme AR	
2.551-S	Ecrou de 8, haut. 8 (R. III), fixat. à la caisse.	TTMI
88.635	Rondelle Grower pour vis de 8 (R. III), fixat. à la caisse.	TTMI
89.786	Rondelle plate de 8×35 (R. III), fixat. à la caisse.	TTMI
18.378/01	Rondelle cuvette pour vis de 8 (chromée), fixat. de la plate-forme sur support.	TTMI
18.178/01	Vis TFB de 8×18 (chromée), fixat. de la plate-forme sur support.	TTMI
665-S	Vis TH de 8×20 (R. III), fixat. de la plate-forme sur support.	TTMI

MALLE AR ET PLATE-FORME - BERLINE MI

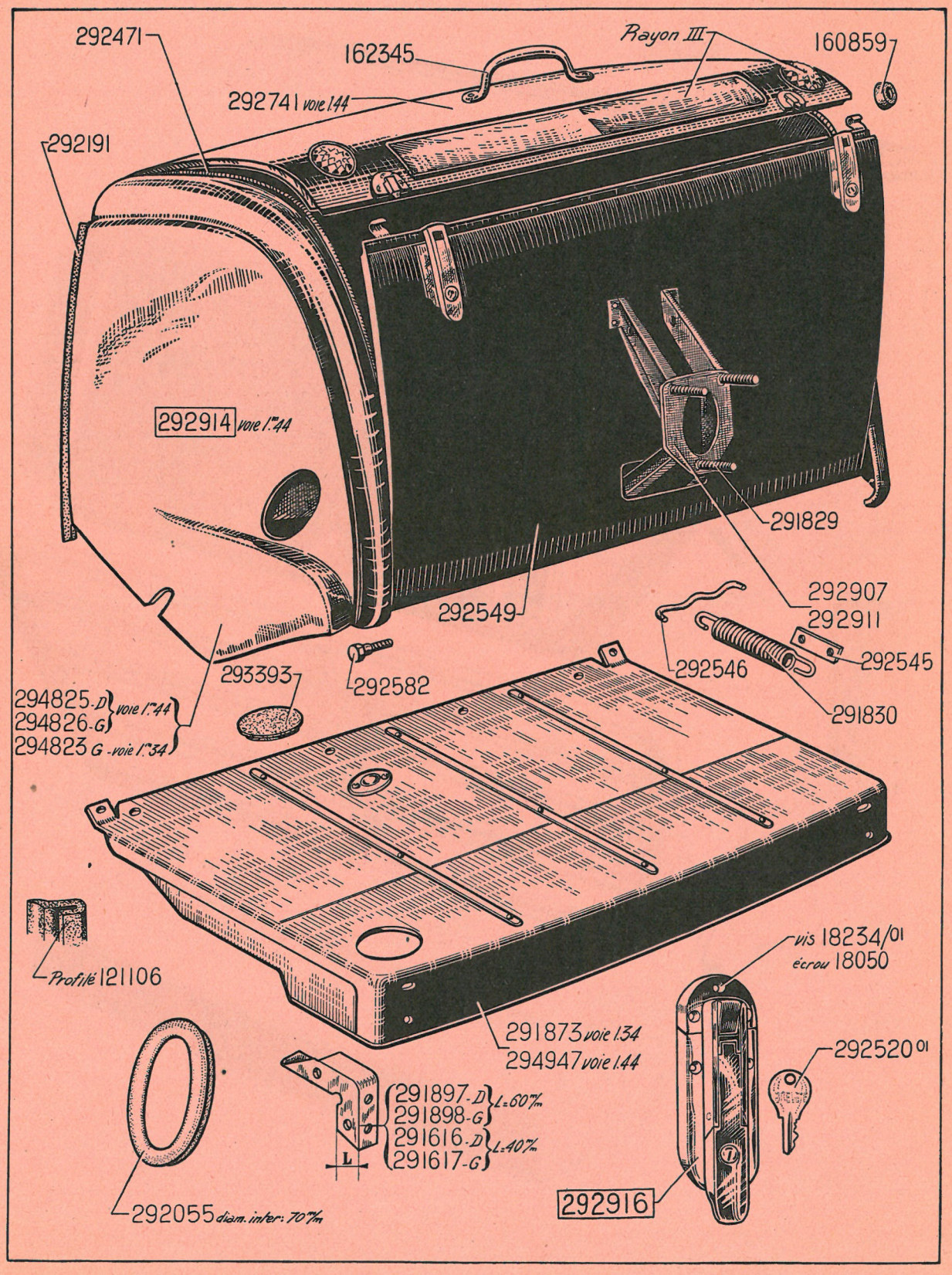

MALLE AR ET PORTE-BAGAGES PLIANT MI
CONDUITE INTÉRIEURE, FAMILIALE ET COMMERCIALE



MALLE AR ET PORTE-BAGAGE PLIANT MI
CONDUITE INTÉRIEURE, FAMILIALE ET COMMERCIALE

NUMÉROS	DÉSIGNATION
	Malle AR
291.425	Malle AR.
292.520/01	Clé de moraillon (sécurité) (R. VI) (indiquer le n° de la clé).
292.554	Entretoise pour 2e roue de secours (pneu de 160×40 — Familiale.)
292.916	Moraillon de fermeture avec clé (métal blanc) (R. VI).
162.345	Poignée chromée.
291.615	Plate-forme AR (Tourisme) même fixation que pour « Berline ».
292.299	Plate-forme AR (Commerciale) même fixation que pour « Berline ».
	Porte-bagage pliant
291.592	Porte-bagage complet avec supports, vis moletées et axes d'articulation.
292.058	Compas d'articulation de porte-bagages, côté D.
292.059	Compas d'articulation de porte-bagages, côté G.
291.606	Douille taraudée de fixat. de compas sur support.
18.050	Ecrou de 4 de la vis 18.078 (R. III).
299.158	Plaque symbole, double chevrons, sur porte-bagages (R. VI).
88.635	Rondelle Grower pour vis de 8, fixat. sur porte-bagages (R. III).
291.603	Support de porte-bagages, côté D.
291.604	Support de porte-bagages, côté G.
291.605	Vis moletée de porte-bagages (8×42), tête 30mm.
18.293	Vis TH à pointe de 8×20, fixat. de malle sur porte-bagages.
18.078	Vis TF de 4×10 de fixat. des barrettes (*remplace* 291.760).

PARE-CHOCS AV ET AR 7 ET 11

NUMÉROS	DÉSIGNATION	TYPES
	Pare-chocs AV et AR	
298.150	Pare-chocs AV, avec support pour guide de manivelle à griffe (avertisseur sur pare-chocs). (*Remplacé* par 298.427). Demander en outre : 1 support 298.136.	7 et 11L
298.427	Pare-chocs AV, 2 trous de fixat., avec plaque de police et support pour guide de manivelle droit (avertisseur dans les ailes) (*remplace* 298.150 et 298.427/01).	7 et 11L
298.427/01	Pare-chocs AV avec plaque de police et support pour guide de manivelle à griffe (avertisseur dans les ailes). *Remplacé* par 298.427. Demander en outre : 1 support 298.136.	7 et 11L
298.811	Pare-chocs AV, 4 trous de fixat., avec plaque de police et support guide de manivelle droit (avertisseur dans les ailes ou sur la boîte de vitesses).	7 et 11L
298.262	Pare-chocs AV, 2 trous de fixat., avec plaque de police et support guide de manivelle droit (avertisseur dans l'aile.(*remplace* 298.262/01).	11
298.262/01	Pare-chocs AV avec support pour guide de manivelle à griffe (avertisseur dans les ailes ou sur pare-chocs. *Remplacé* par 298.262. Demander en outre : 1 support 298.136.	11
298.812	Pare-chocs AV, 4 trous de fixat., avec plaque de police et support pour guide de manivelle droit (avertisseur dans les ailes ou sur boîte de vitesse).	11 et SPVFC
298.046	Pare-chocs AR, 1re disp. sans contre-lame centrale.	7 et 11L
298.286	Pare-chocs AR, 2e disp. avec contre-lame centrale.	7 et 11L
299.303	Demi-pare-chocs, côté D.	SPVFC
299.304	Demi-pare-chocs, côté G.	
299.858	Etrier de fixat. de pare-chocs AR.	SPVFC
298.136	Support de manivelle de mise en marche (sur pare-chocs AV), 1re disp. pour guide à griffe.	7 et 11
298.553	Support de manivelle de mise en marche (sur pare-chocs AV), 2e disp. pour guide droit.	7, 11 et SPVFC
	Supports de pare-chocs AV et AR	
298.155	Support de pare-chocs AV D, 1re disp., long. 0m,380, 1 vis de fixat.	7 et 11L
298.156	Support de pare-chocs AV G, 1re disp. long. 0m,380, 1 vis de fixat.	
298.510	Support de pare-chocs AV D, 2e disp., long. 0m,440, sans la vis de fixat.	7 et 11
298.511	Support de pare-chocs AV G, 2e disp., long. 0m,440, sans la vis de fixat.	
298.740	Support de pare-chocs AV D, 2 trous pour fixat. du pare-chocs et encoche emboutie à la partie supérieure pour passage de la barre de direction.	7 et 11
298.741	Support de pare-chocs AV G, 2 trous pour fixat. du pare-chocs et encoche emboutie à la partie supérieure pour passage de la barre de direction.	
298.920	Support de pare-chocs AV D, 2 trous pour fixat. de pare-chocs, dir. à crémaillère, sans encoche emboutie à la partie sup.	7 et 11
298.921	Support de pare-chocs AV G, 2 trous pour fixat. de pare-chocs, dir. à crémaillère, sans encoche emboutie à la partie sup.	
298.049	Support de pare-chocs AR D, 1re disp., long. développée 330mm.	7 et 11L sauf Cab. et Roads.
298.050	Support de pare-chocs AR G, 1re disp., long. développée 330mm.	
298.284	Support de pare-chocs AR D, 2e disp., long. développée 500mm, long. A =160mm.	7 et 11L sauf Cab. et Roads.
298.285	Support de pare-chocs AR G, 2e disp., long. développée 500mm, long. A =160mm.	
298.226	Support de pare-chocs AR D, long. développée 560mm, long. A=170.	7 et 11 Cab.et Roads.
298.227	Support de pare-chocs AR G, long. développée 560mm, long. A=170.	
298.268	Support de pare-chocs AR D, long. développée 550mm, long. A=115.	11 sauf Cab. et Roads.
298.269	Support de pare-chocs AR G, long. développée 550mm, long. A=115.	
298.749	Support de pare-chocs AR D (cas de coffre AR ouvrant), long. développée 500mm, long. A=170mm.	7 et 11L
298.750	Support de pare-chocs AR G (cas de coffre AR ouvrant), long. développée 500mm, long. A=170mm.	
298.751	Support de pare-chocs AR D (cas de coffre AR ouvrant), long. développée 560mm, long. A=120mm.	11 sauf Cab. et Roads.
298.752	Support de pare-chocs AR G (cas de coffre AR ouvrant), long. développée 560mm, long. A=120mm.	
299.308	Support de pare-chocs AR D et G.	SPVFC
298.075	Joint caoutchouc, d'étanchéité de support de pare-chocs AR D.	7 et 11
298.076	Joint caoutchouc, d'étanchéité de support de pare-chocs AR G.	

(Suite p. 27).

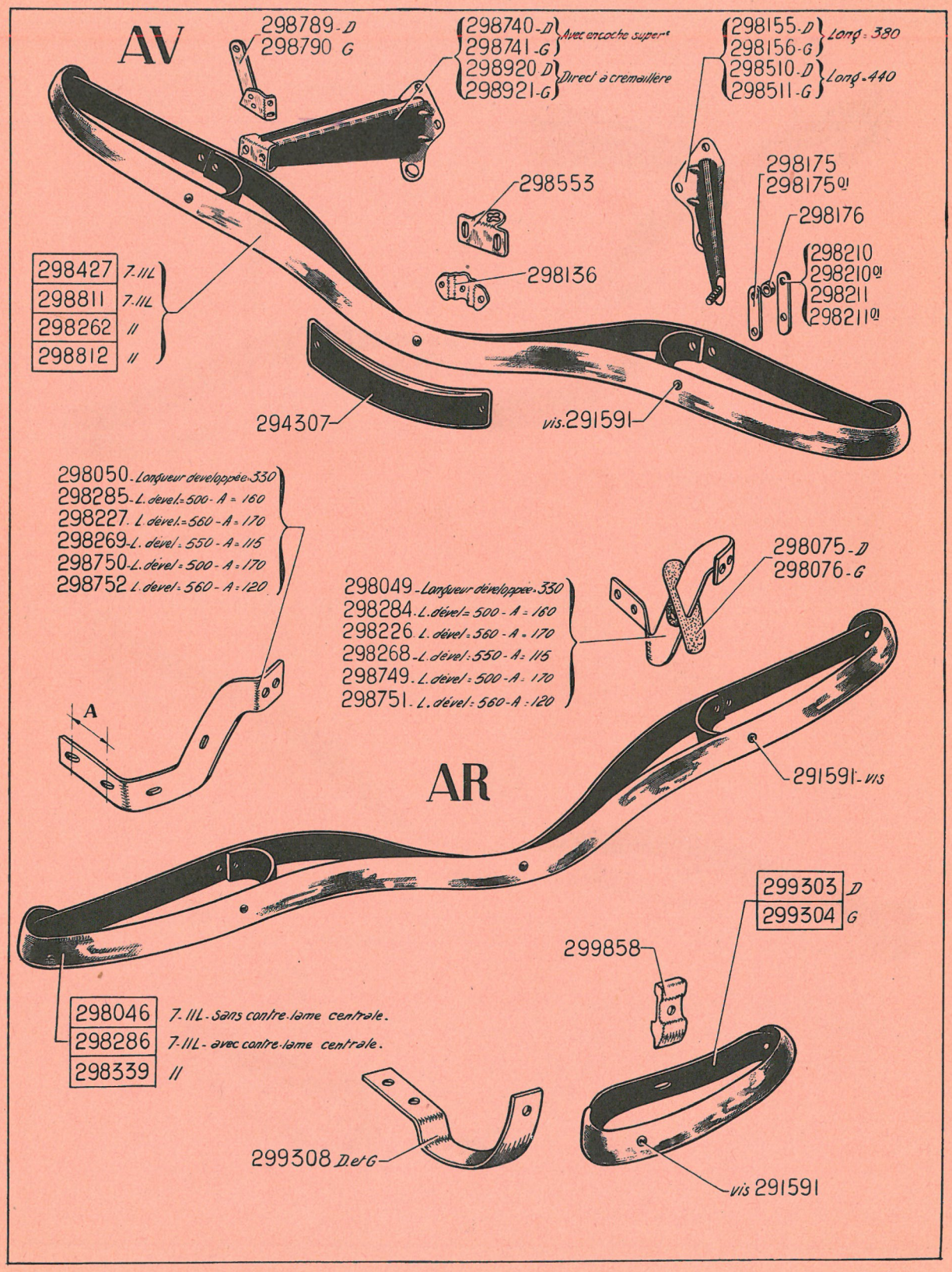
AV
298789-D
298790 G
298740-D
298741-G
Avec encoche superr
298920 D
298921-G
Direct à cremaillère
298155-D
298156-G
Long. 380
298510-D
298511-G
Long. 440
298553
298175
298175 Q1
298176
298210
298210 Q1
298211
298211 Q1
298136
298427 7-11L
298811 7-11L
298262 11
298812 11
294307
vis. 291591
298050-Longueur developpée-330
298285-L. devel.=500-A = 160
298227. L. devel.=560-A=170
298269-L. devel.=550-A=115
298750-L. devel.=500-A=170
298752 L. devel.=560-A=120
298075-D
298076-G
298049-Longueur developpée-330
298284-L. devel=500-A=160
298226 L. devel=560-A=170
298268-L. devel:550-A=115
298749. L. devel=500-A=170
298751. L. devel=560-A=120
A
AR
291591-vis
299303 D
299304 G
299858
298046 7-11L-Sans contre-lame centrale.
298286 7-11L-avec contre-lame centrale.
298339 11
299308 D et G
vis 291591

PARE-CHOCS AV ET AR 7 ET 11

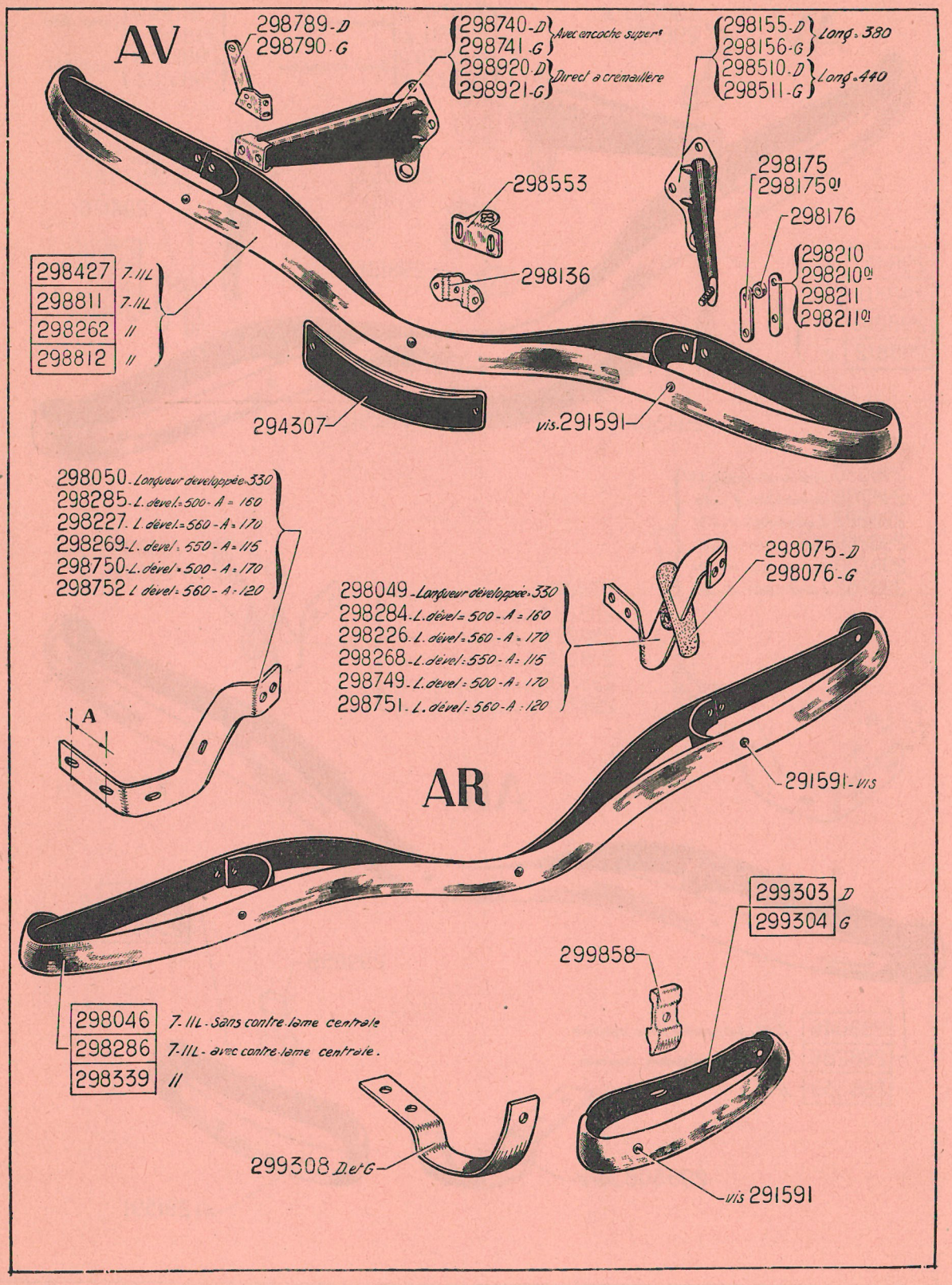

(Suite de la page 24.)

Fixation des pare-chocs et des supports de pare-chocs AV et AR

NUMÉROS	DÉSIGNATION	TYPES
2.371-S	Écrou H de 6, haut. 6 (R. III), fixat. support manivelle (2).	7 et 11
2.553-S	Ecrou H de 8, haut. 8 (R. III), fixat. des lames entre elles, des supports de pare-chocs sur caisse (16).	7 et 11
2.611-S	Ecrou H de 10, haut. 10 (R. III), fixat. pare-chocs sur support (8).	7 et 11
299.858	Etrier de fixat. de pare-chocs AR.	SPVFC
2.683-S	Ecrou H de 12, haut. 10,5 (R. III), fixat. pare-chocs AR sur support (2).	SPVFC
88.635	Rondelle grower pour vis de 8 (R. III) fixat. des lames entre elles, des supports de pare-chocs sur caisse (16).	7 et 11
88.637	Rondelle grower pour vis de 10 (R. III) fixat. des pare-chocs sur support (8).	7 et 11
2.693-S	Rondelle grower pour vis de 12 (R. III) fixat. des pare-chocs sur supports (2).	SPVFC
2.080	Rondelle plate de 6×16 (R. III) fixat. support manivelle (4).	7 et 11
2.541-S	Rondelle plate de 8×18 (R. III) fixat. des supports AV (4).	7 et 11
88.611	Rondelle plate de 8×24 (R. III) fixat. des supports AR (14).	7 et 11 et SPVFC
18.011	Vis TF de 6×25 (R. III) fixat. du support manivelle (2).	7 et 11
665-S	Vis TH de 8×20 (R. III) fixat. support sur coque (2).	7 et 11
667-S	Vis TH de 8×25 (R. III) fixat. support sur coque (2).	7 et 11
699-S-30	Vis TH à pointe de 8×30 (R. III) fixat. support sur coque (6).	7 et 11
1.918-S-30	Vis TH à pointe de 8×27,5 (R. III) fixat. support sur coque (4).	7 et 11
882-S	Vis TH de 10×40 (R. III) fixat. pare-chocs sur support (8).	7 et 11
2.504-S	Vis TH de 12×35 (R. III) fixat. pare-chocs sur support (2).	SPVFC
291.591	Vis TR de 8×25 assemblage des lames AV et AR (5).	7 et 11

Plaque de police AV

NUMÉROS	DÉSIGNATION	TYPES
294.307	Plaque de police AV (émaillée) fixat. sur pare-chocs.	7 et 11
2.371-S	Ecrou H de 6, haut. 6 (R. III) fixat. plaque de police (2).	7 et 11
2.384-S	Rondelle grower pour vis de 6 (R. III) fixat. plaque de police (2).	7 et 11
216-S	Vis TR de 6×20 (R. III) fixat. plaque de police (2).	7 et 11

Supports d'avertisseur

NUMÉROS	DÉSIGNATION	TYPES
298.176	Entretoise de support d'avertisseur.	7 et 11
298.175	Lame élastique AV de support, long. d'axe en axe 0m,115 (fixat. sur pare-chocs AV), côté D et G.	7 et 11
298.175/01	Lame élastique AV de support, long. d'axe en axe 0m,125 (fixat. sur pare-chocs AV), côté D et G.	7 et 11
298.210	Lame élastique AR de support, long. d'axe en axe 0m,115 (fixat. sur pare-chocs AV), côté D.	7 et 11
298.210/01	Lame élastique AR de support, long. d'axe en axe 0m,125 (fixat. sur pare-chocs AV), côté D.	7 et 11
298.211	Lame élastique AR de support, long. d'axe en axe 0m,115 (fixat. sur pare-chocs AV), côté G.	7 et 11
298.211/01	Lame élastique AR de support, long. d'axe en axe 0m,125 (fixat. sur pare-chocs AV), côté G.	7 et 11
298.789	Support d'avertisseur, sous l'aile, sur support de pare-chocs, côté D.	7 et 11
298.790	Support d'avertisseur, sous l'aile, sur support de pare-chocs, côté G.	7 et 11
	Support d'avertisseur sur boîte (voir Catalogue, t. V) (R. III).	7 et 11

PARE-CHOCS AV ET AR TT SAUF 7 ET 11

NUMÉROS	DÉSIGNATION	TYPES
	Pare-chocs AV et AR	
294.317	Pare-chocs AV à lames (chromé) avec plaque de police.	MI Tourisme, voie 1m,34
294.301	Pare-chocs AV à lames (chromé) avec plaque de police.	MI Tourisme, voie 1m,44
294.818	Pare-chocs AV (émaillé), avec plaque de police, long. 1m,46.	500K
294.819	Pare-chocs AV (émaillé) avec plaque de police, long. 1m,54.	850K-1.200K
299.140	Pare-chocs AV (émaillé) avec support en anneau et plaque de police, long. 1m,80.	T23 Util.
299.249	Pare-chocs AV (chromé) avec plaque de police.	T23 Car
281.232	Pare-chocs AV (émaillé) avec support en équerre et plaque de police, long. 2m,06.	T32, court et long
303.836	Pare-chocs AV (émaillé) sans plaque de police (R. III).	T45, court et long
297.760	Pare-chocs AV (chromé) pour cars sans plaque de police (R. VI).	T32, surbaissé
280.156	Pare-chocs AV (chromé) pour cars sans plaque de police (R. VI).	T45, surbaissé
294.328 294.329	Pare-chocs AR (chromé), côté D. Pare-chocs AR (chromé), côté G.	MI Tourisme, voie 1m,34
294.321 294.322	Pare-chocs AR (chromé), côté D. Pare-chocs AR (chromé), côté G.	MI Tourisme, voie 1m,44
294.574	Pare-chocs AR (chromé) en 1 pièce.	MI Commerc. voie 1m,34
294.335	Pare-chocs AR (chromé) en 1 pièce.	MI Commerc. voie 1m,44
	Supports de pare-chocs AV	
294.820	Support de pare-chocs AV D., écartement 0m,225.	TTMI Utilit. sauf T23
294.821	Support de pare-chocs AV G., écartement 0m,225.	TTMI Utilit. sauf T23
299.142	Support de pare-chocs AV D. et AV G.	T23
281.234	Support de pare-chocs AV D. et AV G.	T32 court et long
	Fixation des pare-chocs et supports de pare-chocs	
2.551-S	Ecrou H de 8, haut. 8 (R. III), fixat. lames entre elles (2). De pare-chocs sur support (4). De fixat. de pare-chocs AR (4).	MI, Tourisme voie 1m,34 et 1m,44 500,850K MI voie 1m,34
2.611-S	Ecrou H de 10, haut. 10 (R. III), fixat. support AV au châssis (4). De lame au support AV (6).	T32 et T45 C et L T32 et T45 surbaissé
2.683-S	Ecrou H de 12, haut. 10,5 (R. III), fixat. pare-chocs AR (2).	MI voie 1m,44 sauf T23
28.833	Ecrou à créneaux de 12×175 (R. III) fixat. pare-chocs AV au châssis (2).	MI, voie 1m,34
50.365	Ecrou à créneaux de 14×200 (R. III) fixat. pare-chocs AV au châssis (2)	MI, voie 1m,44 sauf T23
88.635	Rondelle grower pour vis de 8 (R III) fixation des lames entre elles (2). De fixation de pare-chocs sur supports AV (4).	MI Tourisme, 500, 850K
2.693-S	Rondelle grower pour vis de 12 (R III) fixation pare-chocs AR (2)	MI voie 1m,44 sauf T23
88.640	Rondelle grower pour vis de 16 (R III) fixation support au châssis (2)	1.200K, T23
2.602-S	Rondelle plate de 10×22 (R III) fixation lames au support (6).	T32 et T45, surbaissé
2.500	Rondelle plate de 14×25 (RIII) fixation pare-chocs au châssis (2).	MI voie 1m,44 sauf T23
667-S	Vis TH de 8×25 (R III) fixation support AV et pare-chocs (4). De fixation de pare-chocs AR (4).	500, 850K MI voie 1m,34
882-S	Vis TH de 8×40 (R III) fixation support au châssis (4). De fixation de lames au support (6).	T32 et T45, C et L T32 et T45, surbaissé.
2.054-S	Vis TH de 12×35 (R III) fixation pare-chocs AR (2).	MI, 1m,44 sauf T23
89.232	Vis TH de 16×36 (R III) fixation support au châssis (2). De fixation de pare-chocs au support (2).	1.200K,T23 T23 Car.
291.591	Vis TR de 8×25 fixation lames entre elles (2).	MI voie 1m,34 et 1m,44 sauf T23
	Plaque de police AV	
294.307	Plaque de police AV (émaillée) fixation sur pare-chocs.	MI Tourisme
292.328	Plaque de police AV (émaillée) fixation sur pare-chocs.	Util. et poids lourd.
297.768	Plaque de police AV (émaillée) fixation sur pare-chocs.	T32 et T45, surbaissé.
	Fixation plaque de police	
2.371-S	Ecrou H de 6, haut. 6 (R III) fixation au pare-chocs (2).	TT sauf T45
2.491-S	Ecrou H de 7, haut. 7 (R III) fixation au pare-chocs (4)	T32 et T45, surbaissée.
2.551-S	Ecrou H de 8, haut. 8 (R III) fixation au pare-chocs (2).	T45
2.384-S	Rondelle grower pour vis de 6 (R III) fixation au pare-chocs (2).	TT sauf T45
88.635	Rondelle grower pour vis de 8 (RIII) fixation su pare-chocs (2).	T45
216-S	Vis TR de 6×20 (R III) fixation au pare-chocs (2).	TT sauf T45
89.115	Vis TH de 7×25 à pointe (R III) fixation au pare-chocs (4).	T32 et T45, surbaissé
1.917-S	Vis TH de 8×25 (R III) fixation au pare-chocs (2).	T45
	Supports d'avertisseur	
294.310	Support d'avertisseur (émaillé).	TTMI Tourisme et Commerciale
294.313	Entretoise de support flexible d'avertisseur.	TTMI Tourisme et Commerciale

PARE-CHOCS AV ET AR TT SAUF 7 ET 11

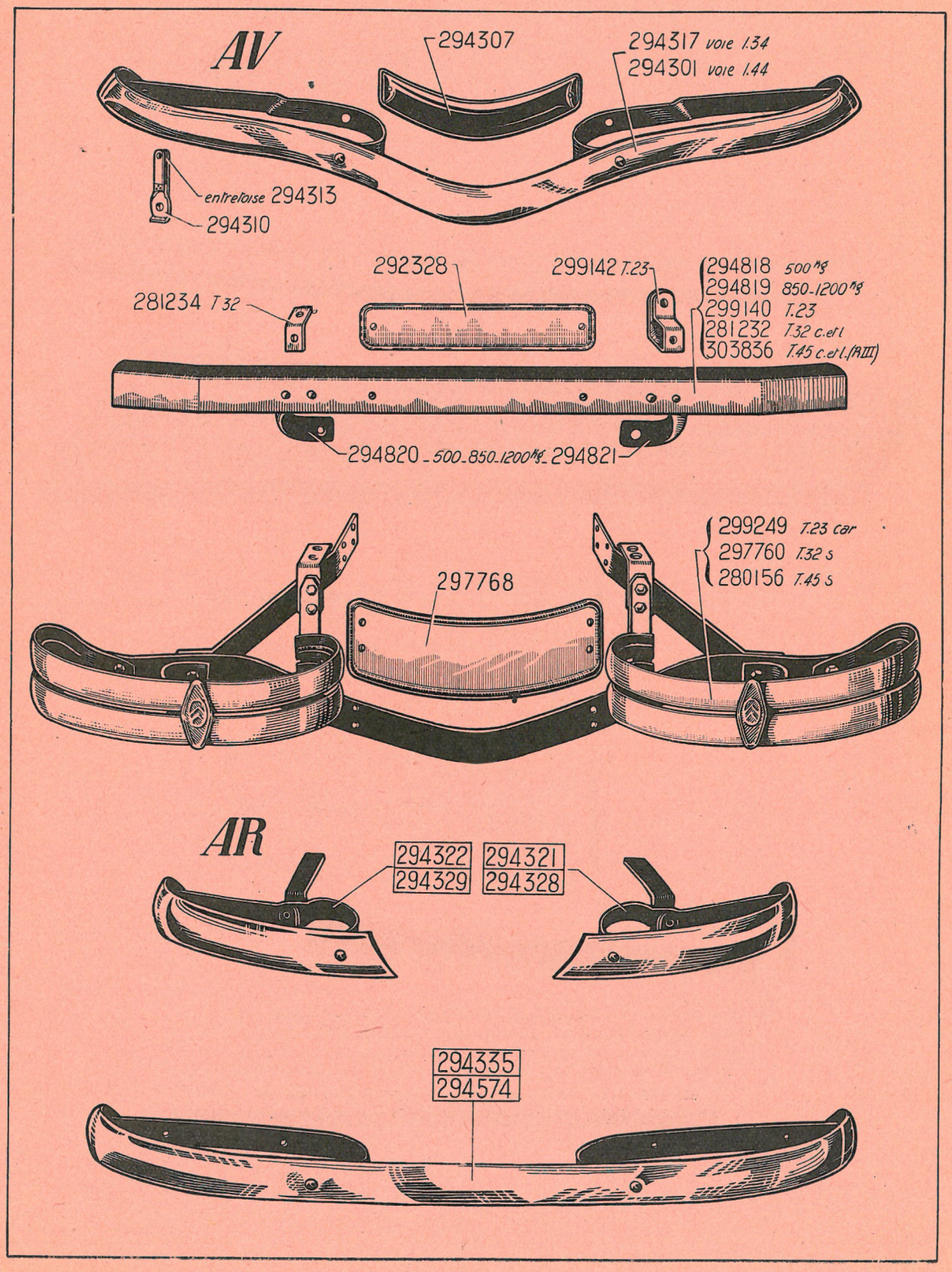

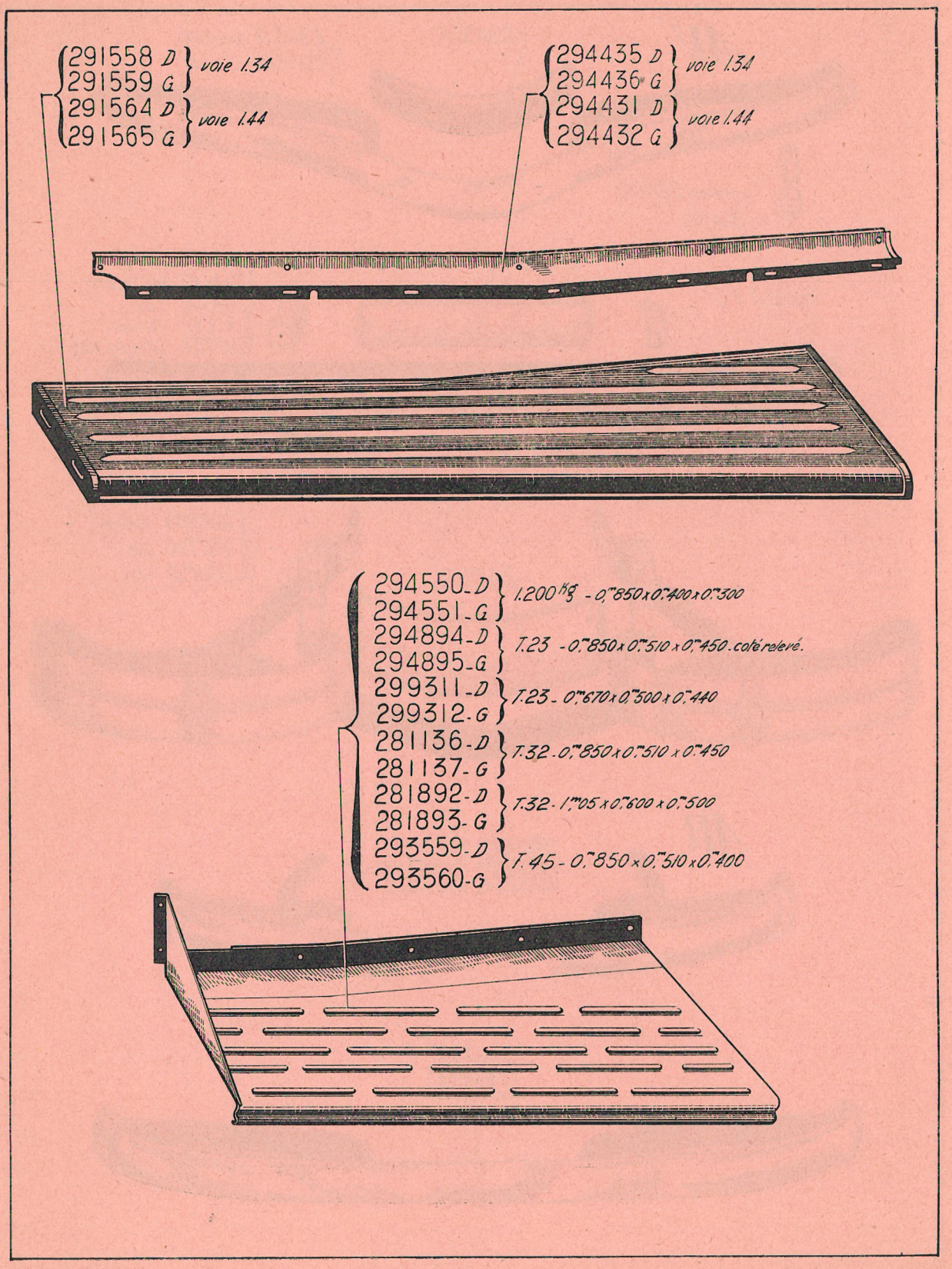
291558 D
291559 G
voie 1.34
291564 D
291565 G
voie 1.44
294435 D
294436 G
voie 1.34
294431 D
294432 G
voie 1.44
294550-D
294551-G
1.200 kg - 0,850 x 0,400 x 0,300
294894-D
294895-G
T.23 - 0,850 x 0,510 x 0,450 . coté relevé.
299311-D
299312-G
T.23 - 0,670 x 0,500 x 0,440
281136-D
281137-G
T.32 - 0,850 x 0,510 x 0,450
281892-D
281893-G
T.32 - 1,05 x 0,600 x 0,500
293559-D
293560-G
T.45 - 0,850 x 0,510 x 0,400

NUMÉROS	DÉSIGNATION	TYPES
	Marchepieds	
D 291.558 G 291.559	Marchepied garni caoutchouc, long. 1m,150.	MI, Tourisme et Utili, voie 1m,34
D 291.564 G 291.565	Marchepied garni caoutchouc, long. 1m,350.	MI, Tourisme, voie 1m,44 et 850K
D 294.550 G 294.551	Marchepied tôle = 0m,850 × 0,400 × 0,300	1.200K
D 294.894 G 294.895	Marchepied tôle = 0m,850 × 0,510 × 0,450 (côté relevé).	T23
D 299.311 G 299.312	Marchepied tôle = 0m,670 × 0,500 × 0,440.	T23
D 281.136 G 281.137	Marchepied tôle pour ailes avec coffre = 0m,850 × 0,510 × 0,450.	T32
D 281.892 G 281.893	Marchepied tôle pour ailes sans coffre = 1m,05 × 0,600 × 0,500.	T32
D 293.559 G 293.560	Marchepied tôle = 0m,850 × 0,510 × 0,400.	T45
	Fixation des marchepieds	
2.371-S	Ecrou H de 6, haut. 6 (R. III), fixat. aux bavolets (14). De fixat. au longeron (12).	TTMI et 850K T23, T32, T45
2.503-S	Ecrou H de 7, haut. 6 (R. III), fixat. au châssis (10).	T45
2.551-S	Ecrou H de 8, haut. 8 (R. III), fixat. au support (12). De fixat. au langeron (8). De fixat. au support (16).	TTMI et 850K. 1.200K, T23 T32, T45 T45
2.384-S	Rondelle grower pour vis de 6 (R. III), fixat. aux bavolets (14). De fixat. au longeron (12).	TTMI, 850K, T23 T32, T45
2.513-S	Rondelle grower pour vis de 7 (R. III), fixat. au châssis (10).	T45
88.635	Rondelle grower pour vis de 8 (R. III), fixat. sur support (12). De fixat. aux supports (16).	TTMI, 850K, 1.200 et T23 T45
88.575/01	Rondelle cuvette pour vis de 7, fixat. au longeron (10).	1.200K
18.378/01	Rondelle cuvette pour vis de 8, fixat. aux supports (6). De fixat. au châssis (10).	1.200K et T23 T45

NUMÉROS	DÉSIGNATION	TYPES
2.363-S	Rondelle plate de 6 × 14 (R. III), fixat. aux bavolets (14). De fixat. au longeron (8).	TTMI et 850K T23
2.482-S	Rondelle plate de 7 × 15 (R. III), fixat. au châssis (10).	T45
2.541-S	Rondelle plate de 8 × 18 (R. III), fixat. aux bavolets et supports (30). De fixat. au support (6). De fixat. au longeron (16).	TTMI, 850K 1.200K, T23 T32, T45
88.611	Rondelle plate de 8 × 24 (R. III), fixat. aux supports (16).	T45
306-S	Vis TH de 6 × 20 (R. III), fixat. aux bavolets (14). De fixation au longeron (12).	TTMI et 850K T23, T32, T45
89.308	Vis TFB de 6 × 25 (R. III) à pointe, fixat. au longeron (10).	1.200K
519-S	Vis TH de 7 × 30 (R. III), fixat. au châssis (10).	T45
665-S	Vis TH de 8 × 20 (R. III), fixat. aux supports (8).	TTMI et 850K
699-S-30	Vis TH de 8 × 30 (R. III) à pointe, fixat. aux supports (6). De fixation aux supports (16).	1.200K, T23 T45
703-S	Vis TH de 8 × 40 (R. III), fixat. aux supports (6).	1.200K, T23
708-S-30	Vis TH de 8 × 55 (R. III) à pointe, fixat. aux longerons (8).	T32, T45
	Bavolets de marchepied	
D 294.435 G 294.436	Bavolet émaillé, long. 1m,215, larg. 104mm	MI, Tourisme, voie 1m,34 et 500K
D 294.431 G 294.432	Bavolet émaillé, long. 1m,415, larg. 104mm.	MI, Tourisme, voie 1m,44 et 850 K
102.228	Joint caoutchouc entre aile AV, bavolet et châssis (vendu au mètre) : Long. 1m,60 pour Long. 1m,82 pour	 MI, voie 1m34 MI, voie 1m44
911.305	Joint simili, Diam. 6 mm entre aile AV, bavolet et châssis (vendu au mètre), long. 1m,82 pour cette fonction (R. VI).	MI, Tourisme
911.310	Joint simili, Diam. 10mm entre aile AV, bavolet et châssis (vendu au mètre), long. 1m,82 pour cette fonction (R. VI).	MI, Comm. 500 et 850K

PLANCHERS TT SAUF 7 ET 11

NUMÉROS	DÉSIGNATION	TYPES
	Planchers	
	Plancher ou fond de caisse 7 et 11. (Ne fournissons pas.)	
143.423	Plancher incliné, côté D, direction à G.	MI, voie de 1m, 34
143.424	Plancher incliné, côté G, direction à G.	
143.273	Plancher incliné, côté D, direction à G.	MI, voie de 1m,44
143.274	Plancher incliné, côté G, direction à G.	
132.424	Plancher AV métallique complet (3 pièces).	MI, voie de 1m,34, Tourisme et 500K
132.418	Plancher AV métallique complet (3 pièces).	MI, voie de 1m,44, Tourisme et 850K
132.419	Partie centrale du plancher AV en 3 pièces.	MI, Tourisme 500 et 850K
132.425	Partie latérale D du plancher en 3 pièces 132.424.	MI, voie de 1m,34, Tourisme et 500 K
132.426	Partie latérale G du plancher en 3 pièces 132.424.	MI, voie de 1m,34, Tourisme et 500K
132.420	Partie latérale D du plancher en 3 pièces 132.418. (Ne fournissons plus.)	MI, voie de 1m,44, Tourisme et 850K
132.421	Partie latérale G du plancher en 3 pièces 132.418. (Ne fournissons plus.)	MI, voie de 1m,44, Tourisme et 850K
133.496	Plancher de siège AV avec goujons.	MI, Tourisme, voie de 1m,34
133.491	Plancher de siège AV avec goujons.	MI, Tourisme, voie de 1m,44
154.052	Plancher intermédiaire avec caves de strapontins.	FN

NUMÉROS	DÉSIGNATION	TYPES
132.490	Plancher AR métallique.	FN
151.199	Plancher bombé en 1 pièce.	850K
132.420	Plancher, 1 partie latérale D. (Ne fournissons plus.)	1.200K
132.421	Plancher, 1 partie latérale G. (Ne fournissons plus.)	
144.256	Plancher, 1 partie centrale.	
152.809	Plancher de pédales.	T23
153.286	Plancher intermédiaire fixe.	T23
153.290	Plancher intermédiaire mobile.	T23
281.557	Plancher intermédiaire de cabine. (Cas de moteur flottant.)	T32
154.717	Plancher intermédiaire de cabine (Cas de moteur fixe.)	T32
152.550	Plancher intermédiaire de cabine.	T45
142.244	Bouchon de visite sur plancher AV, long. de la partie tôle 250mm et larg. 90mm.	TTMI, Tourisme et Util.
133.985	Bouchon de visite sur plancher AR, long. 255mm, larg. 117mm.	MI, Tourisme
2.551-S	Ecrou H de 8, haut. 8, fixat. des planchers (R. III).	TT
132.474	Fond AR métallique.	MI, Tourisme. voie de 1m,34
132.463	Fond AR métallique.	MI, Tourisme. voie de 1m,44
133.495	Goujon de fixat. de siège AV, long. 69mm, fileté de 10×150 et 12×175.	MI, Tourisme
132.628	Obturateur de fond AR (caoutchouc moulé).	MI, Tourisme
102.214	Profilé tôle de bande de fond, au mètre.	TT, Util.
121.141	Profilé tôle de protection des côtés de caisse.	TT, Util.
140.425	Verrou de plancher AV (*remplace* 140.702).	TTMI et Util.
665-S	Vis TH de 8×20 de fixat. des planchers (R. III).	TT

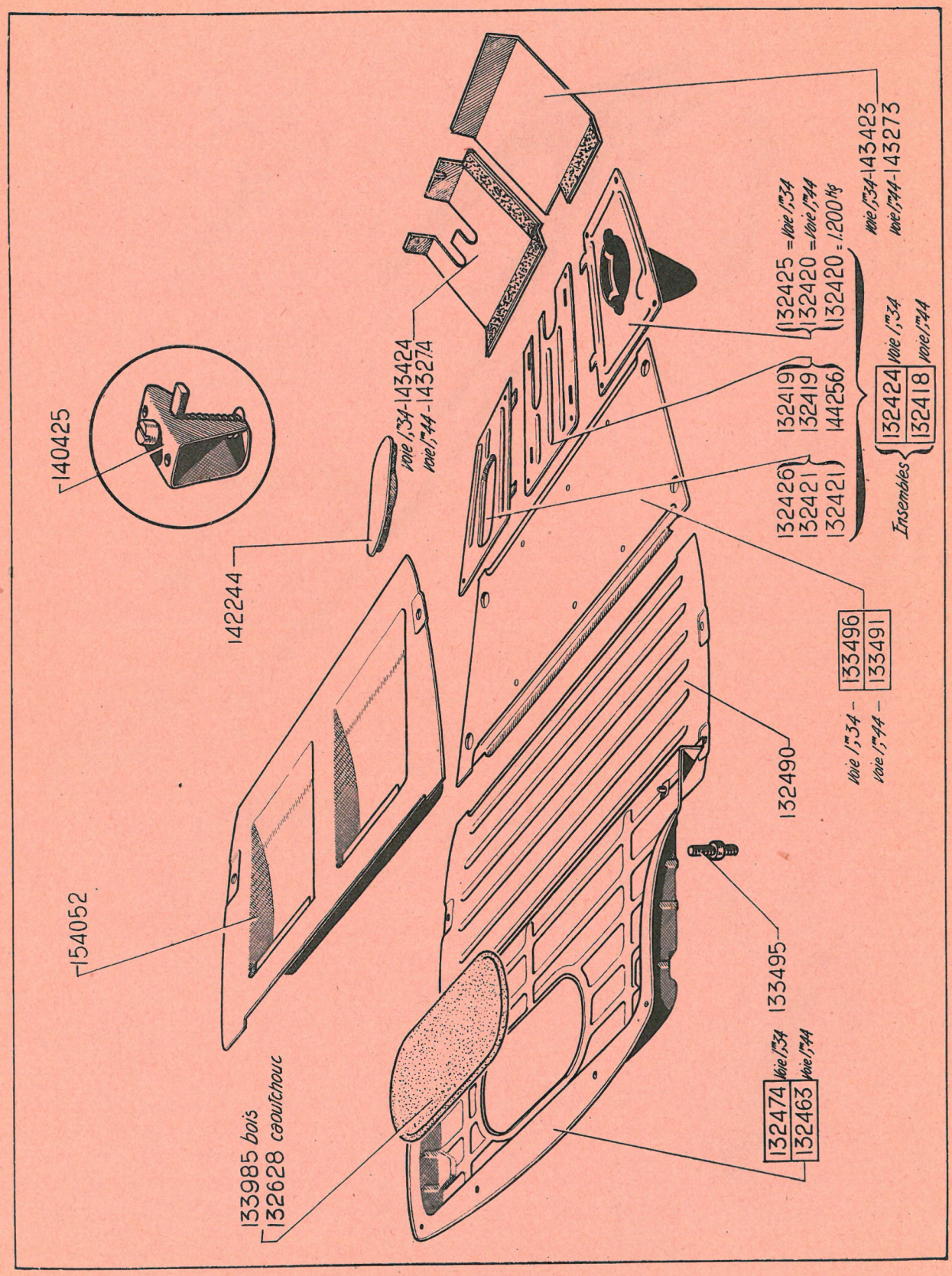
140425
142244
154052
133985 bois
132628 caoutchouc
voie 1"34-143424
voie 1"44-143274
132474 voie 1"34
132463 voie 1"44
133495
132490
voie 1"34 - 133496
voie 1"44 - 133491
132426
132421
132421
132419
132419
144256
132425 = voie 1"34
132420 = voie 1"44
132420 = 1.200 kg
voie 1"34-143423
voie 1"44-143273
Ensembles
132424 voie 1"34
132418 voie 1"44

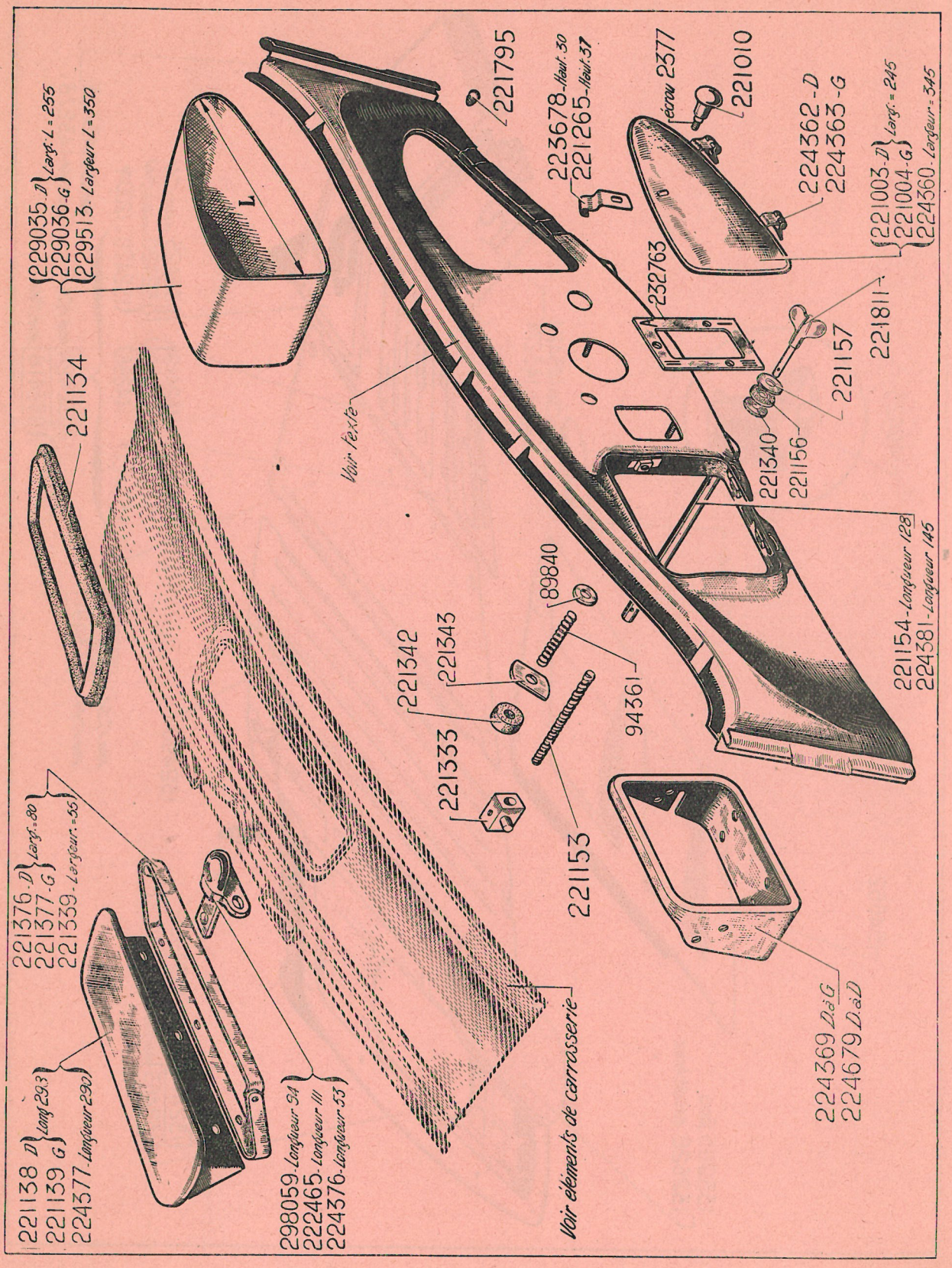
229035-D
229036-G
Larg: L = 255
229513. Largeur L = 350
L
221795
223678-Haut. 50
221265-Haut. 37
écrou 2377
221010
224362-D
224363-G
221003-D
221004-G
Larg. = 245
224360. Largeur = 345
232763
221811
221157
221340
221156
221134
Voir texte
221154-Largeur 128
224381-Largeur 145
89840
221342
221343
94361
221333
221153
221376-D
221377-G
Larg. = 80
221339-Largeur = 55
221138-D
221139-G
Larg 293
224377-Largeur 290
298059-Largeur 54
222465-Largeur 111
224376-Largeur 53
Voir éléments de carrosserie
224369-D&G
224679-D&D

NUMÉROS	DÉSIGNATION	TYPES
	Dôme d'auvent	
224.435	Dôme d'auvent (cas d'un volet central d'aérat.) (*remplace* 221.131 pour 2 volets). Demander en outre : 1, 224.377, 1, 221.339, 1, 224.381 et 1, 224.376.	7 et 11L
224.436	Dôme d'auvent (cas d'un volet central d'aéra.) (*remplace* 221.985 pour 2 volets). Demander en outre : 1, 224.377, 1, 221.339, 1, 224.381 et 1, 224.376.	11 et SPVFC
298.059	Cavalier AR de charnière de capot, 1re disp. avec charnière sans couvre-joint, long. 94mm.	7 et 11
222.465	Cavalier AR de charnière de capot, 2e disp. avec charnière à couvre-joint, long. 111mm.	7 et 11
224.376	Cavalier AR de charnière de capot, long. 53 mm (dir. à crémaillère).	7 et 11 et SPVFC
132.932	Croch. de tens. de tresse de repos decapot.	7 et 11
18.255	Rondelle cuvette pour vis de fixat. de tresse de repos de capot (R. VI).	7 et 11
224.441	Tôle de doublage d'auvent assemblée (cas de 1 volet d'aération) (*remplace* 221.371 pour 2 volets et 224.445).	BPV, CPV, BPVS, CPVS
224.442	Tôle de doublage d'auvent assemblée (cas de 1 volet d'aération) (*remplace* 221.963 pour 2 volets).	BPVL, CPVL, SPVF, FPVF, SPVFC
224.447	Tôle de doublage d'auvent assemblée (cas de 1 volet d'aération).	RPV, RPVS
224.448	Tôle de doublage d'auvent assemblée (cas de 1 volet d'aération).	RPVL
216.107	Tresse de repos de capot, long. 1m,68 (R. VI) (*remplace* 221.268).	7 et 11
224.610	Tube d'évacuation d'eau sur baie de pare-brise, côté D.	7 et 11
224.611	Tube d'évacuation d'eau sur baie de pare-brise, côté G.	7 et 11
224.612	Tube caoutchouc d'évacuation d'eau sur baie de pare-brise.	7 et 11
18.264	Vis à pas rapide de 5×25 de fixat. de tresse de capot (R. VI).	7 et 11
18.245	Vis TFB 5×15 à pointe de fixat. de cavalier AR.	7 et 11
	Tête d'auvent	
223.470	Tête d'auvent (pavillon tôle).	7 et 11L
222.789	Tête d'auvent (pavillon tôle).	11 et SPVFC
221.324	Frise d'essuie-glace.	BPV, CPV, BPVS, CPVS
222.676	Frise d'essuie-glace.	BPVL, CPVL SPVF, FPVF, TPVF, LPVF, LPVL, SPVFC
	Volet d'aérateur	
221.138	Volet d'aérateur d'auvent, côté D, long. 298mm (cas de 2 volets).	7 et 11
221.139	Volet d'aérateur d'auvent, côté G, long. 298mm (cas de 2 volets).	7 et 11
224.377	Volet d'aérateur d'auvent central, long. 290mm.	7 et 11 et SPVFC
221.811	Bouton de tige de commande de volet d'aérateur.	7 et 11 et SPVFC
221.376	Charnière de volet d'aérateur, côté D, larg. 80mm (cas de 2 volets).	7 et 11
221.377	Charnière de volet d'aérateur, côté G, larg. 80mm (cas de 2 volets).	7 et 11
221.339	Charnière de volet d'aérateur central, 55mm (cas de 1 volet).	7 et 11 et SPVFC
221.333	Ecrou de commande de volet d'aérateur.	7 et 11
221.134	Joint de volet d'aérateur (caoutchouc moulé) (R. VI).	7 et 11
94.361	Ressort d'application du feutre.	7 et 11
89.840	Rond. de 8,5 d'arrêt du ressortê (R. III).	7 et 11
221.156	Rondelle antibruit de la commande de volet (caoutchouc).	7 et 11
221.157	Rond. de protection de la rond. 221.156.	7 et 11
221.340	Rond. de but. de la commande de volet.	7 et 11
221.342	Rondelle d'étanchéité de la commande de volet (feutre).	7 et 11
221.343	Rondelle d'application du feutre.	7 et 11
221.372	Support de charnière d'aérateur.	7 et 11
221.154	Tube de tige de commande de volet, long. 128mm (cas de 2 volets).	7 et 11
224.381	Tube de tige de commande de volet, long. 145mm (cas de 1 volet).	7 et 11 et SPVFC
221.153	Vis de commande de volet d'aération (tige de commande).	7 et 11

Planche porte-appareils

Pour tableau au centre	Pour tableau dans l'axe de la direction (montre séparée)	Pour tableau dans l'axe de la direction (montre dans le tableau)	
223.153	224.350	232.219	BPV, CPV, BPVS, CPVS
223.155	224.351	232.220	RPV, RPVS
223.157	224.352	232.221	BPVL, CPVL, SPVL, LPVF, FPVF, TPVF SPVFC
223.159	224.353	232.222	RPVL

NUMÉROS	DÉSIGNATION	TYPES
229.035	Boîte à gants complète, côté D, confectionnée (1er montage).	7 et 11
229.036	Boîte à gants complète, côté G, confectionnée (1er montage).	7 et 11
229.513	Boîte à gants complète (cas de direction à crémaillère).	7 et 11
224.369	Boîtier porte-appareils pour tableau dans l'axe de direction.	7 et 11, dir. à G
224.679	Boîtier porte-appareils pour tableau dans l'axe de direction.	7 et 11, dir. à D
221.010	Bouton de couvercle de boîte à gants.	7 et 11
221.795	Butée caoutchouc de couvercle de boîte à gants.	7 et 11
224.362	Charnière D de volet de boîte à gants (cas dir. à crémaillère).	7 et 11
224.363	Charnière G de volet de boîte à gants (cas dir. à crémaillère).	7 et 11
2.377	Ecrou de 5, fixat. de boîte à gants et du bouton (R. III).	7 et 11
232.763	Plaquette indicatrice des vitesses (forme rectangulaire, haut. 80, larg. 50) (pour autres modèles, voir Catalogue mécanique, t. V).	7 et 11
221.265	Ressort de fermet. de couvercle de boîte à gants (cas de 2 boîtes), haut. 37mm.	7 et 11
223.678	Ressort de fermeture de couvercle de boîte à gants (cas de dir. à crémaillère), haut. 30mm.	7 et 11
221.003	Volet de boîte à gants, avec charnière D, larg. 245 (cas de 2 boîtes à gants).	7 et 11
221.004	Volet de boîte à gants, avec charnière G, larg. 245 (cas de 2 boîtes à gants).	7 et 11
224.360	Volet de boîte à gants, larg. 345 (cas de dir. à crémaillère).	7 et 11
18.180	Vis de 5×15 de fixat. de boîte à gants.	7 et 11
23-S-04	Vis TF de 3×10 de fixat. de plaquette indicat. des vitesses, nickelée (R. III) (3).	7 et 11

AUVENT — TABLIER TT SAUF 7 ET 11

NUMÉROS	DÉSIGNATION	TYPES
	Dôme d'auvent	
132.203	Dôme d'auvent. (Ne fournissons plus.)	MI, voie 1m,34
132.198	Dôme d'auvent.	MI, 1m,44 sauf 1.200, T23
144.574	Dôme d'auvent. (Ne fournissons plus.)	T32, T45
132.912	Crochet de tension de tresse de repos de capot.	TT
18.255	Rondelle cuvette pour vis de fixat. de tresse de capot (R. VI).	TT
132.909	Tresse de repos de capot, long. 1m,40.	TT
18.264	Vis à pas rapide de 5×25 de fixat. de tresse de capot (R. VI).	TT
	Volet d'aérateur (voir page 44).	
	Planche porte-appareils	
132.207	Planche porte-appareils assemblée.	MI, Tourisme et Comm. 1m,34
132.205	Planche porte-appareils assemblée.	MI, Tourisme et Comm. 1m,44
144.225	Planche porte-appareils assemblée pour 5 appareils.	500K
144.935	Boîte à gants complète, côté D.	TTMI, Tourisme et Comm.
144.936	Boîte à gants complète, côté G.	TTMI, Tourisme et Comm.
144.941	Collier de serrage pour boîte à gants en carton.	TTMI, Tourisme et Comm.
153.162	Vide-poche sous planche de bord.	TT, Util.
	Tête d'auvent	
132.192	Tête d'auvent assemblée. (Ne fournissons plus.)	MI, voie 1m,34
132.182	Tête d'auvent assemblée.	MI, Tourisme et Comm., 1m,44
144.064	Tête d'auvent assemblée.	1.200K, T23
132.532	Frise d'essuie-glace.	MI, voie 1m,34
132.534	Frise d'essuie-glace.	MI, Tourisme, voie 1m,44 et 850K
144.286	Frise d'essuie-glace.	1.200K, T23
144.287	Frise d'essuie-glace.	T32. T45

NUMÉROS	DÉSIGNATION	TYPES
	Tablier (avec coquille de fixation latérale)	
144.993	Tablier complet assemblé, dir. à G (sans doublure).	MI, voie 1m,34
151.025	Tablier complet assemblé, dir. à G (sans doublure).	MI, Tourisme, 1m,44
144.995	Tablier complet assemblé, dir. à D (sans doublure).	MI, Tourisme, 1m,44
151.319	Tablier complet assemblé, dir. à G (sans doublure).	850K
151.216	Tablier complet assemblé, D à G (sans doublure). (Ne fournissons plus.)	1.200K
	Tablier T 23, T32 et T45 (voir R. III).	
151.143	Cale aluminium inf. de fixat. de tablier.	TTMI sauf T23
151.144	Cale fibre inf. de fixat. de tablier (R. VI).	TTMI sauf T23
151.009	Coquille latérale de fixat. de tablier.	TTMI sauf T23
143.576	Doublure de tablier, dir. à G.	MI, Tourisme, voie 1m,44
138.602	Garniture int. d'auvent, cache-fil (*remplace* 138.547).	MI, Tourisme, voie 1m,34
138.323	Garniture latérale d'auvent, côté D.	MI, Tourisme
138.324	Garniture latérale d'auvent, côté G.	MI, Tourisme
138.617	Garniture de doublure de tablier, dir. à G.	MI, Tourisme, 1m,44
143.291	Goulotte d'arrivée d'air.	TTMI
241.045	Jonc souple (cuir de jonction d'auvent) (*remplace* 224.462).	T32 et T45 surb.
18.384	Vis TH à pointe de 12×85 de fixat. de tablier.	TTMI sauf T23
	Cache-encoche de direction	
132.443	Cache-encoche de dir., dir. à G.	MI, voie 1m,34
132.432	Cache-encoche de dir., dir. à G.	MI, voie 1m,44
132.433	Cache-encoche de dir., dir. à D.	MI, voie 1m,44
2.551-S	Ecrou H de 8, haut. 8, fixat. du cache-encoche (R. III).	TT
665-S	Vis TH de 8×20 (R. III) fixat. du cache-encoche.	TT

PARE-BRISE 7 ET 11 SAUF ROADSTER

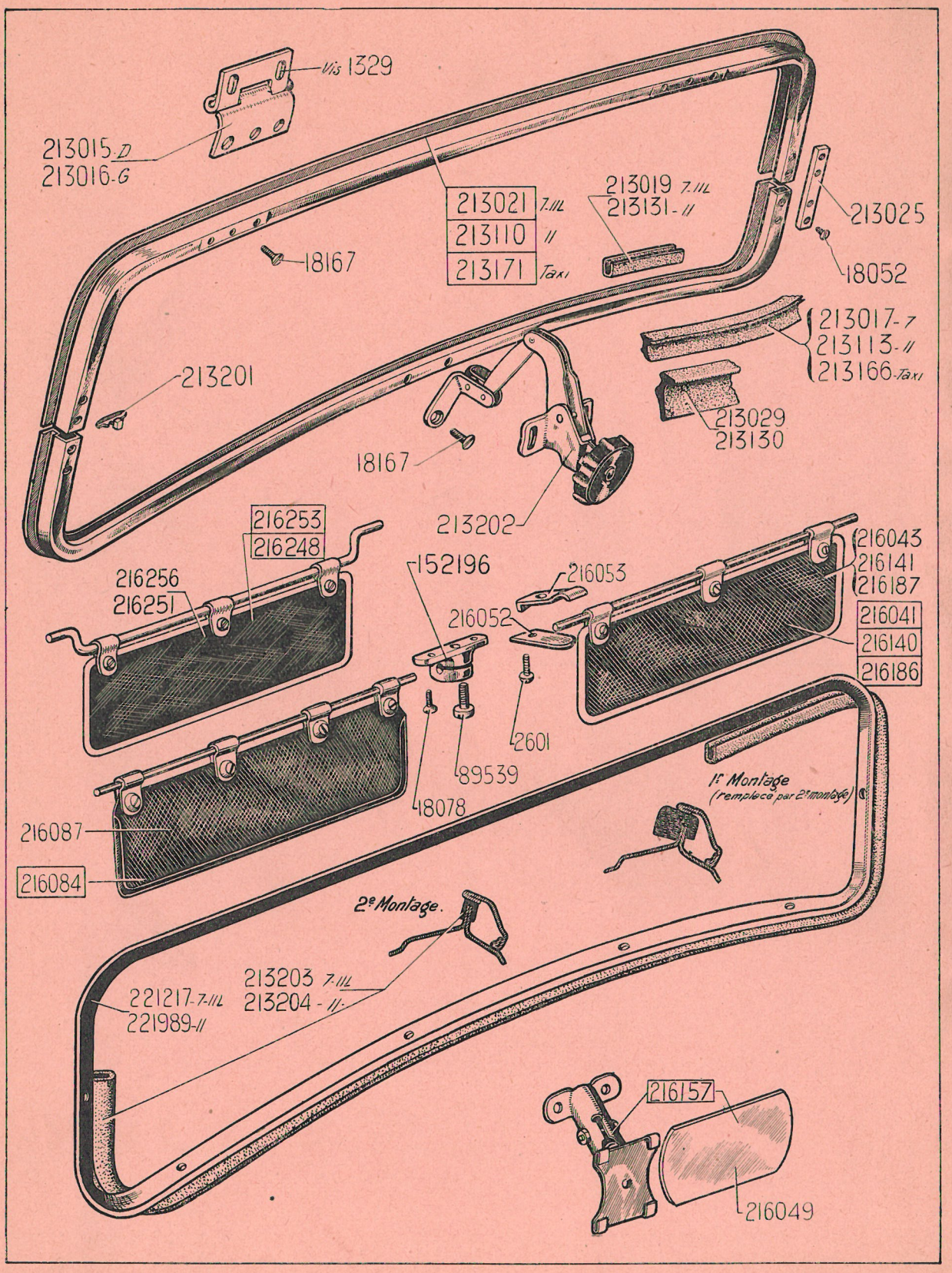

NUMÉROS	DÉSIGNATION	TYPES
	Pare-Brise	
213.021	Pare-brise chromé non glacé (cadres assemblés).	BPV, CPV, BPVS, CPVS
213.110	Pare-brise chromé non glacé (cadres assemblés).	BPVL, CPVL, LPVL, SPVL, FPVF, SPVFC
213.171	Pare-brise chromé non glacé (cadres assemblés).	TPVF
213.019	Caoutchouc de scellement de glace, long. 2m,52.	7 et 11L
213.131	Caoutchouc de scellement de glace, long. 2m,72.	11 et SPVFC
213.015	Charnière, côté D, de pare-brise.	7 et 11
213.016	Charnière, côté G, de pare-brise.	7 et 11
213.202	Commande centrale de pare-brise (R. VI) (*remplace* 213.148).	7 et 11 et SPVFC
134.379	Compas D et G de pare-brise (chromé).	TPVF
213.201	Contre-joint d'assemblage des cadres (chromé) (*remplace* 213.024).	7 et 11
134.692	Ecrou de blocage des compas de pare-brise (chromé).	TPVF
213.029	Joint de cadre de pare-brise (caoutchouc moulé) à bavette large, long. 2m,52.	BPV, CPV, BPVS, CPVS
213.017	Joint de cadre de pare-brise (caoutchouc moulé et fermé).	BPV, CPV, BPVS, CPVS
213.130	Joint de cadre de pare-brise (caoutchouc moulé) à bavette large, long. 2m,72.	BPVL, CPVL, LPVL, SPVF, FPVF, LPVF, SPVFC
213.113	Joint de cadre de pare-brise (caoutchouc moulé et fermé).	BPVL, CPVL, LPVL, SPVF, FPVF, LPVF, SPVFC
213.166	Joint de cadre de pare-brise (caoutchouc moulé et fermé).	TPVF
221.217	Moulure intérieure de finition de baie AV.	BPV, CPV, BPVS, CPVS,
221.989	Moulure intérieure de finition de baie AV.	BPVL, CPVL, SPVF, FPVF, TPVF, LPVF, LPVL, SPVFC
213.152	Profilé d'étanchéité de moulure d'auvent (caoutchouc mousse), long. 2m,840. *Remplacé* par 213.203 pour 7 et 11L et par 213.204 pour 11.	7 et 11 fermées
213.203	Profilé d'étanchéité de pare-brise formant cavalier sur baie AV, long. 2m,550. (*remplace* 213.149, 213.197 et 213.019 pour étanchéité sur baie d'auvent seulement).	7 et 11 fermées
213.204	Profilé d'étanchéité de pare-brise formant cavalier sur baie AV, long. 2m,790 (*remplace* 213.152, 213.198 et 213.131 pour étanchéité sur baie d'auvent seulement.	11 fermées

NUMÉROS	DÉSIGNATION	TYPES
213.025	Renfort d'assemblage des cadres.	7 et 11
213.165	Support de compas, côté compteur.	TPVF
213.173	Support de compas, côté opposé au compteur.	TPVF
213.167	Support de compteur sur pare-brise.	TPVF
1.329	Vis TR de 6×9 de fixat. de charnière sur auvent (R. III).	7 et 11
18.052	Vis TFB de 4×7 d'assemblage des cadres et de fixat. du support sur cadre (R. III).	7 et 11
18.167	Vis TF de 5×10 de fixat. de charnière sur cadre et de commande centrale.	7 et 11
	Pare-Soleil	
216.041	Pare-soleil rodoïde, long. 380mm.	7 et 11L
216.140	Pare-soleil carton KB, long. 380mm.	7 et 11L
216.084	Pare-soleil rodoïde, long. 440mm.	11
216.186	Pare-soleil carton KB, long. 440mm.	11
216.253	Pare-soleil carton KB pour essuie-glace, avec commande auxiliaire à main (axe déporté), long. 380mm.	7 et 11L
216.248	Pare-soleil carton KB pour essuie-glare avec commande auxiliaire à main (axe déporté), long. 440mm.	11
216.043	Ecran seul de pare-soleil rodoïde, long. 0m,385.	7 et 11L
216.141	Ecran seul de pare-soleil carton KB, long. 0m,380.	7 et 11L
216.087	Ecran seul de pare-soleil rodoïde, long. 0m,440.	11
216.187	Ecran seul de pare-soleil carton KB, long. 0m,440.	11
216.256	Ecran seul de pare-soleil carton KB n° 216.253.	7 et 11L
216.251	Ecran seul de pare-soleil carton KB n° 216.248.	11
152.196	Support de pare-soleil 1re disp. (acier moulé). *Remplacé* par 216.052 et 216.053 (2 pièces de chaque).	7 et 11
216.052	Patte inf. d'articulation de pare-soleil 2e disp.	7 et 11
216.053	Patte sup. d'articulation de pare-soleil 2e disp.	7 et 11
89.539	Vis TC de 6×12 (chromée) de serrage du support de pare-soleil 152.196.	7 et 11
2.601	Vis TFB de 4×12 de serrage des pattes d'articulation de pare-soleil (R. III).	7 et 11
18.078	Vis TF de 4×10 de fixat. de support de pare-soleil 152.196.	7 et 11
	Rétroviseur	
216.157	Rétroviseur intérieur complet émaillé (*remplace* 216.044).	7 et 11
216.049	Glace de rétroviseur de 130×65, épaiss. 4mm (R. VI).	7 et 11
1.329	Vis TR 6×9 de fixat. au rétroviseur sur frise (R. III).	7 et 11

PARE-BRISE ROADSTER 7 ET 11

NUMÉROS	DÉSIGNATION	TYPES
	Pare-brise	
213.032	Pare-brise chromé non glacé (cadre assemblé).	RPV, RPVS
213.119	Pare-brise chromé non glacé (cadre assemblé).	RPVL
213.057	Axe d'articulation de colonne mobile.	RPV, RPVS, RPVL
213.058	Axe de blocage de colonne mobile de pare-brise.	RPV, RPVS, RPVL
213.060	Butée de ressort de blocage de colonne mobile de pare-brise.	RPV, RPVS, RPVL
213.043	Colonne mobile de pare-brise (nue), côté D.	RPV, RPVS, RPVL
213.044	Colonne mobile de pare-brise (nue), côté G.	RPV, RPVS, RPVL
140.381/01	Ecrou rond de 5mm de fixat. de cadre de pare-brise sur traverse de liaison et sur colonne.	RPV, RPVS, RPVL
213.051	Embout inf. de colonne mobile, côté D.	RPV, RPVS, RPVL
213.052	Embout inf. de colonne mobile, côté G.	RPV, RPVS, RPVL
213.129	Equerre de liaison des traverses.	RPV, RPVS,
213.126	Equerre de liaison des traverses.	RPVL
213.137	Gaine de profilé, côté D, d'étanchéité de cadre de glace de porte sur colonne de pare-brise.	RPV, RPVS, RPVL
213.138	Gaine de profilé, côté G, d'étanchéité de cadre de glace de porte sur colonne de pare-brise.	RPV, RPVS, RPVL
222.925	Joint feuille anglaise de calage de pare-brise, long. 0m,78.	RPV, RPVS, RPVL
222.198	Joint d'étanchéité de frise AV de capote (caoutchouc mousse), long. 1m,19.	RPV, RPVS, RPVL
213.050	Joint d'étanchéité de cadre de glace de porte (profilé 121.117), long. 0m,33.	RPV, RPVS, RPVL
213.038	Joint sup. de cadre (profilé 102.262), long. 1m,055.	RPV, RPVS
213.122	Joint sup. de cadre (profilé 102.262), long. 1m,175.	RPVL
213.039	Joint latéral de cadre (profilé 102.262), long. 0m,33.	RPV, RPVS, RPVL
213.040	Joint inf. de cadre (profilé 121.202), long. 1m,040.	RPV, RPVS
213.123	Joint inf. de cadre (profilé 121.202), long. 1m,170.	RPVL
213.061	Levier de blocage de colonne mobile de pare-brise.	RPV, RPVS, RPVL
222.137	Moulure intérieure d'auvent.	RPV, RPVS
222.284	Moulure intérieure d'auvent.	RPVL
222.157	Profilé d'étanchéité de moulure d'auvent (caoutchouc moulé), long. 1m,13.	RPV, RPVS, RPVL
213.135	Plaquette d'obturation de colonne mobile, côté D.	RPV, RPVS, RPVL
213.136	Plaquette d'obturation de colonne mobile, côté G.	RPV, RPVS, RPVL
121.052	Profilé caoutchouc pour scellement de glace (vendu au mètre, long. 3 m. pour cette fonction), épaiss. 1mm,5 (R. VI).	RPV, RPVS, RPVL
121.053	Profilé caoutchouc pour scellement de glace (vendu au mètre, long. 3 m. pour cette fonction), épaiss. 1mm,75 (R. VI).	RPV, RPVS, RPVL
121.054	Profilé caoutchouc pour scellement de glace (vendu au mètre, long. 3 m. pour cette fonction), épaiss. 2mm (R. VI).	RPV, RPVS, RPVL
213.059	Ressort de blocage de colonne mobile de pare-brise.	RPV, RPVS, RPVL
213.127	Traverse sup., côté D, de liaison des colonnes mobiles de pare-brise.	RPV, RPVS
213.128	Traverse sup., côté G, de liaison des colonnes mobiles de pare-brise.	RPV, RPVS
213.124	Traverse sup., côté D, de liaison des colonnes mobiles de pare-brise.	RPVL
213.125	Traverse sup., côté G, de liaison des colonnes mobiles de pare-brise.	RPVL
18.007/01	Vis TF de 4×15 de fixat. de plaquette d'obturateur (chromé).	RPV, RPVS, RPVL
18.053	Vis TF de 4×7 d'assemblage de cadre de pare-brise.	RPV, RPVS, RPVL
13.224/01	Vis TFB de 5×12 de fixat. de cadre de pare-brise sur traverse de liaison et sur colonnes.	RPV, RPVS, RPVL
	Rétroviseur	
216.189	Rétroviseur intérieur complet émaillé avec glace de 125×54 (*remplace* 133.810).	RPV, RPVS, RPVL
133.810	Rétroviseur intérieur complet émaillé avec glace de 130×65. *Remplacé* par 216.189.	RPV, RPVS, RPVL
216.160	Glace de rétroviseur de 125×54, épaiss. 3mm (R. VI).	RPV, RPVS, RPVL
71.608	Glace de rétroviseur de 130×65, épaiss. 6mm (R. VI).	RPV, RPVS, RPVL

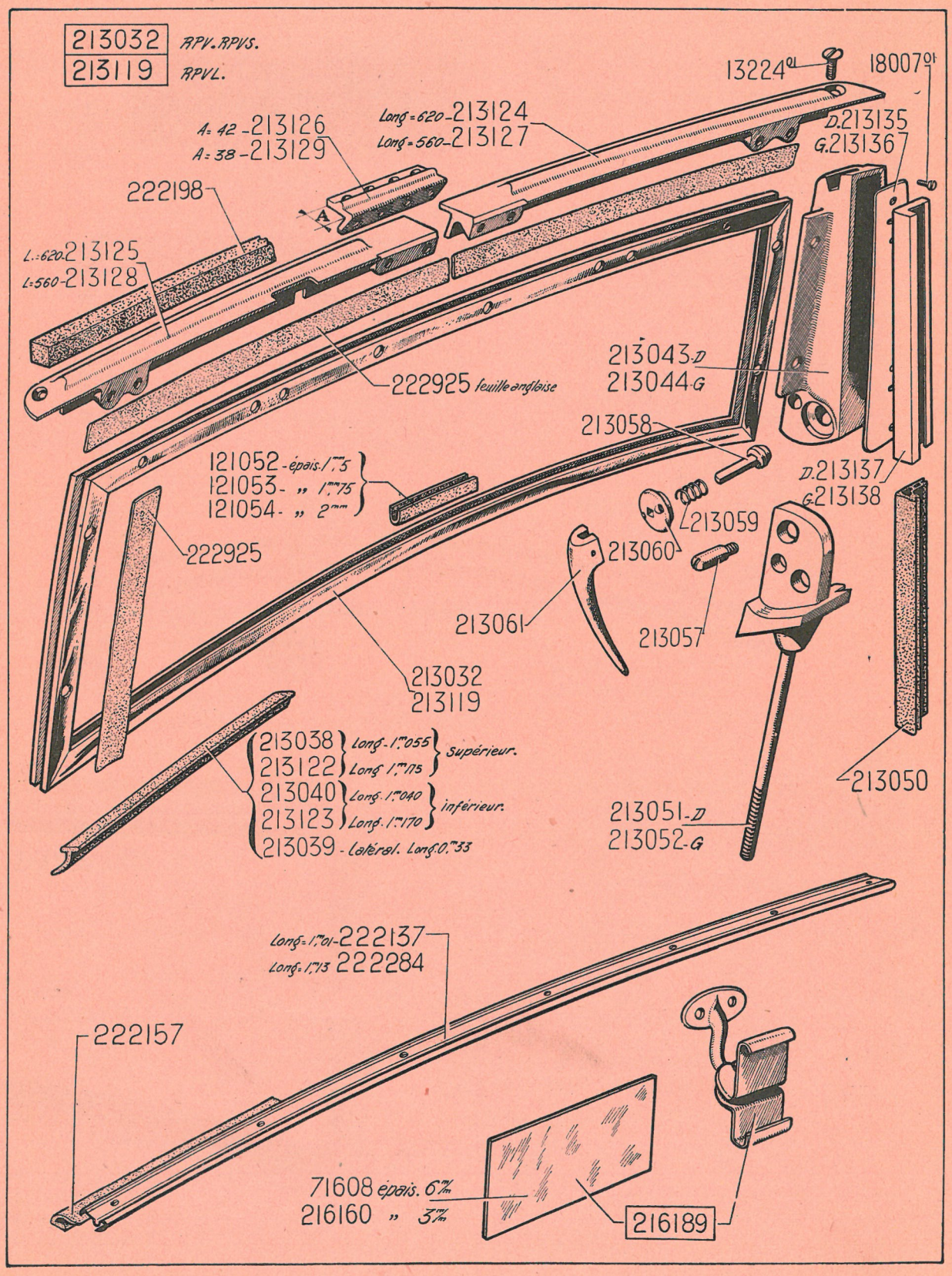
213032 RPV. RPVS.
213119 RPVL.
13224
18007
A: 42 - 213126
A: 38 - 213129
Long = 620 - 213124
Long = 560 - 213127
D. 213135
G. 213136
222198
A
L: 620 - 213125
L: 560 - 213128
213043 - D
213044 - G
222925 feuille anglaise
213058
121052 - épais. 1,5
121053 - " 1,75
121054 - " 2
D. 213137
G. 213138
213059
213060
222925
213061
213057
213032
213119
213038 Long. 1,055
213122 Long 1,175
supérieur.
213040 Long. 1,040
213123 Long. 1,170
inférieur.
213039 - latéral. Long. 0,33
213051 - D
213052 - G
213050
Long = 1,01 - 222137
Long = 1,13 222284
222157
71608 épais. 6
216160 " 3
216189

PARE-BRISE TT SAUF 7 ET 11

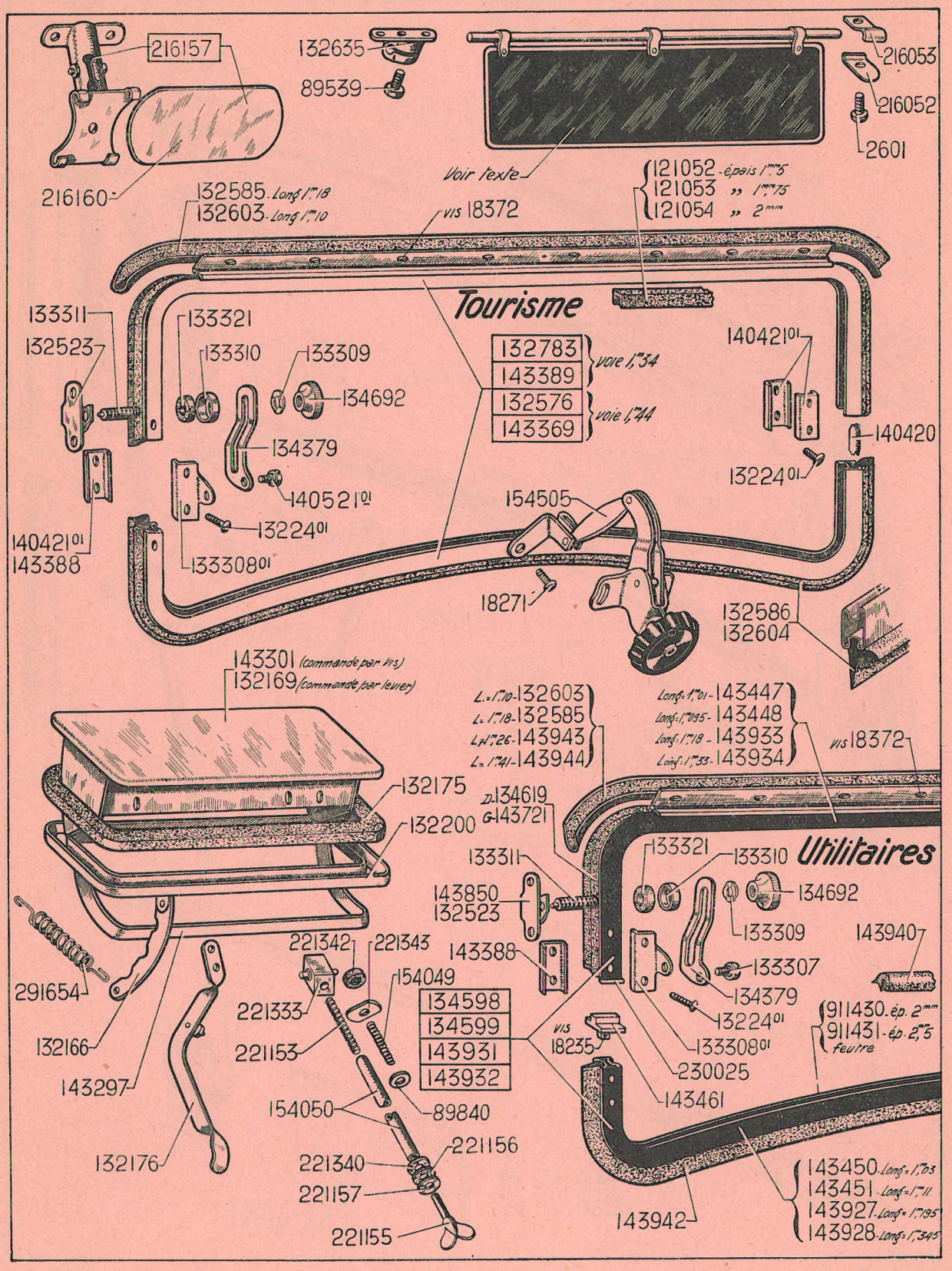

Pare-Brise

NUMÉROS	DÉSIGNATION	TYPES
132.783	Pare-brise non glacé (chromé) (cadres assemblés).	MI, Tourisme voie 1m,34
143.389	Pare-brise non glacé (émaillé) avec compas de fixat.	MI, Comm. voie 1m,34
132.576	Pare-brise non glacé (chromé) (cadres assemblés).	MI, Tourisme voie 1m,44
143.369	Pare-brise non glacé (émaillé) avec compas de fixat.	MI, Comm., voie 1m,44
134.598	Pare-brise non glacé (émaillé) en 2 pièces.	500K
134.599	Pare-brise non glacé (émaillé) en 2 pièces.	850K
143.931	Pare-brise non glacé (émaillé) en 2 pièces.	1.200K, T23
143.932	Pare-brise non glacé (émaillé) en 2 pièces.	T32, T45
230.025	Arrêt de glace de cadre sup. de pare-brise (émaillé).	TT, Util.
143.461	Arrêt de glace de cadre inf. de pare-brise (émaillé).	TT, Util.
133.311	Axe de blocage pour pare-brise à compas.	TTMI, T32, T45
133.307	Axe d'articulation de compas de pare-brise.	TT, Util.
140.521/01	Axe d'articulation de compas de pare-brise.	MI, Tourisme
133.321	Butée caoutchouc de blocage de compas.	MI, Comm. et TT Util.
143.447	Cadre sup. de pare-brise.	500K
143.448	Cadre sup. de pare-brise.	850K
143.933	Cadre sup. de pare-brise.	1.200K, T23
143.934	Cadre sup. de pare-brise.	T32, T45
143.450	Cadre inf. de pare-brise.	500K
143.451	Cadre inf. de pare-brise.	850K
143.927	Cadre inf. de pare-brise.	1.200K, T23
143.928	Cadre inf. de pare-brise.	T32, T45
133.310	Cage de butée de blocage de compas de pare-brise.	MI, Comm. et TT, Util.
121.052	Caoutchouc de scellement de glace, vendu au mètre, long. 3 m. à cette fonction, épais. 1mm,5 (R. VI).	TTMI et Util.
121.053	Caoutchouc de scellement de glace, vendu au mètre, long. 3 m. à cette fonction, épais. 1mm,75 (R. VI).	TTMI et Util.
121.054	Caoutchouc de scellement de glace, vendu au mètre, long. 3 m. à cette fonction, épais. 2mm (R. VI).	TTMI et Util.
62.306	Clou à pas rapide de 23×2 de fixat. de joint de charnière (R. VI).	TTMI et Util.
154.505	Commande centrale de pare-brise (R.VI).	TTMI Tourisme
134.379	Compas D et G de pare-brise (chromé).	TT, Comm. et Util.
143.388	Contreplaque de pattes de fixat. des compas.	TT, Comm. et Util.
140.421/01	Contreplaque de pattes de fixat. des compas.	MI, Tourisme
18.050	Ecrou de 4×75 de la vis 18.194.	TT, Util.
134.692	Ecrou de blocage des compas de pare-brise (chromé).	TT, Comm. et Util.
140.420	Entretien d'assemblage des cadres.	MI, Tourisme et Comm.
911.430	Feutre caoutchouté pour scellement de glace, vendu au mètre, long. 3 m. à cette fonction, épais. 2mm (R. VI).	TT, Util.
911.431	Feutre caoutchouté pour scellement de glace, vendu au mètre, long. 3 m. à cette fonction, épais. 2mm,5 (R. VI).	TT, Util.
132.604	Joint de cadre de pare-brise, long. 1m,65.	MI, Tourisme et Comm. voie 1m,34
132.586	Joint de cadre de pare-brise, long. 1m,73.	MI, Tourisme et Comm. voie 1m,44
132.603	Joint de charnière de pare-brise, long. 1m,10.	MI, Tourisme voie 1m,34 et 500K
132.585	Joint de charnière de pare-brise, long. 1m,18.	MI, Tourisme, voie 1m,44 et 850K
143.943	Joint de charnière de pare-brise, long. 1m,26.	1.200K, T23
143.944	Joint de charnière de pare-brise, long. 1m,41.	T32, T45
143.942	Joint d'étanchéité de cadre inférieur (profilé 102.262, long. 1m,56. Couper à la demande) (*remplace* 134.618).	TT, Util.
134.619	Joint latéral D de cadre sup., long. 0m,302	TT, Util.
143.721	Joint latéral G de cadre sup., long. 0m,302	TT, Util.
143.940	Joint d'étanchéité formant cavalier sur glace inf. de pare-brise (profilé 121.043, long. 1m,34. Couper à la demande) (R. VI)	TT, Util.
132.523	Patte support de compas.	MI, Comm. 500-850K
143.850	Patte support de compas.	1200K, T23, T32, T45
133.308/01	Patte d'attache de compas.	TTMI et Util.
133.309	Rondelle élastique de blocage de compas.	TT, Util.
18.264	Vis de 5×25 à pas rapide de cadre inf. de pare-bise (R. VI).	TT, Util.
18.372	Vis TC à pointe de 5×15 de fixat. de charnière de pare-brise.	TTMI et Util.
13.224/01	Vis TFB de 5×12 d'assemblage du pare-brise.	TT, sauf 7 et 11
18.271	Vis TF de 5×13 de fixat. sur pare-brise de commande articulée (R. III).	MI, Tourisme
18.180	Vis TF de 5×15 de fixat. sur auvent de commande articulée.	MI, Tourisme
18.194	Vis TFB de 4×22 de fixat. des cadres inf. sur pied AV.	TT, Util.
18.235	Vis TFB à pointe de 4×12 de fixat. des arrêts de glace.	TT, Util.

PARE-BRISE TT SAUF 7 ET 11

NUMÉROS	DÉSIGNATION	TYPES
	Pare-Soleil	
138.362	Pare-soleil, drap. *Remplacé* par 216.140.	MI voie 1m,34
216.041	Pare-soleil, rodoïde, long. 380mm.	
216.140	Pare-soleil, carton KB, long. 380mm (*remplace* 134.819 et 138.362).	MI voie 1m,34 MI voie 1m,34
216.084	Pare-soleil, rodoïde, long. 440mm.	MI voie 1m,44
138.523	Pare-soleil, drap, long. 440mm.	MI voie 1m,44
134.819	Pare-soleil, carton KB. *Remplacé* par 216.140.	MI voie 1m,34
216.186	Pare-soleil, carton KB, long. 440mm (*remplace* 134.820).	MI voie 1m,44
134.819/01	Pare-soleil, rodoïde, long. 380mm.	MI voie 1m,34
134.820	Pare-soleil, carton KB. *Remplacé* par 216.186.	MI voie 1m,44 1200K T23, T32, T45
134.820/01	Pare-soleil complet, rodoïde.	MI voie 1m,44 1200K T23, T32, T45
216.043	Ecran seul de pare-soleil rodoïde (*remplace* 144.436), long. 0m,385.	MI voie 1m,34
216.141	Ecran seul de pare-soleil, carton KB, long. 0m,380.	MI voie 1m,34
216.087	Ecran seul de pare-soleil, rodoïde, long. 0m,440.	MI voie 1m,44
216.187	Ecran seul de pare-soleil, carton KB, long. 0m,440.	MI voie 1m,44
144.436	Ecran seul de pare-soleil, rodoïde. *Remplacé* par 216.043.	MI voie 1m,34
144.437	Ecran seul de pare-soleil, rodoïde, long. 0m,445.	MI voie 1m,44 1200K T23, T32, T45
132.635	Support de pare-soleil (acier moulé).	TTMI, T32, T45
216.052	Patte inf. d'articulation de pare-soleil.	TTMI, T32, T45
216.053	Patte sup. d'articulation de pare-soleil.	TTMI, T32, T45
89.539	Vis TC de 6×12 (chromée) de serrage de support n° 132.635.	TTMI, T32, T45
2.601	Vis TFB de 4×12 de serrage des pattes d'articulation de pare-soleil (R. III).	TTMI, T32, T45

NUMÉROS	DÉSIGNATION	TYPES
	Rétroviseur	
216.157	Rétroviseur intérieur complet émaillé.	MI, Tourisme et Comm.
144.891	Rétroviseur complet sur charnière de porte. *Remplacé* par 216.238 (R. VI).	TT, Util.
216.238	Rétroviseur complet sur charnière de porte monté sur rotule (R. VI) (*remplace* 144.891).	TT, Util.
216.160	Glace de rétroviseur de 125×54, épais. 3mm (R. VI).	MI, Tourisme et Commerc.
	Volet d'aérateur	
132.169	Volet d'aérateur d'auvent (commande par levier).	TT
143.301	Volet d'aérateur d'auvent (commande par vis).	MI, Tourisme
221.155	Bouton de tige de commande de volet d'aérateur.	MI, Tourisme
143.297	Charnière d'aérateur.	TT
154.046	Commande de volet d'aérateur.	TTMI, Tourisme
221.333	Ecrou de commande de volet d'aérateur.	MI, Tourisme
132.175	Joint caoutchouc d'aérateur.	TT
132.176	Levier de commande avec galet.	TT
132.200	Renfort de gouttière d'aérateur.	TT
89.840	Rondelle de 8,5 d'arrêt du ressort (R. III)	MI, Tourisme
221.156	Rondelle antibruit de la commande de volet (caoutchouc).	MI, Tourisme
221.157	Rondelle de protection de la rondelle 221.156.	MI, Tourisme
221.340	Rondelle de butée de la commande de volet.	MI, Tourisme
221.342	Rondelle d'étanchéité de la commande de volet (feutre).	MI, Tourisme
221.343	Rondelle d'application du feutre.	MI, Tourisme
291.654	Ressort de rappel de volet pour commande par levier (R. III).	TT
154.049	Ressort de rappel de volet pour commande par vis.	MI, Tourisme
132.166	Secteur denté avec support.	TT
154.050	Tube de tige de commande de volet d'aérateur, long. 100mm.	MI, Tourisme
221.153	Vis de commande de volet.	MI, Tourisme

PARE-BRISE TT SAUF 7 ET 11

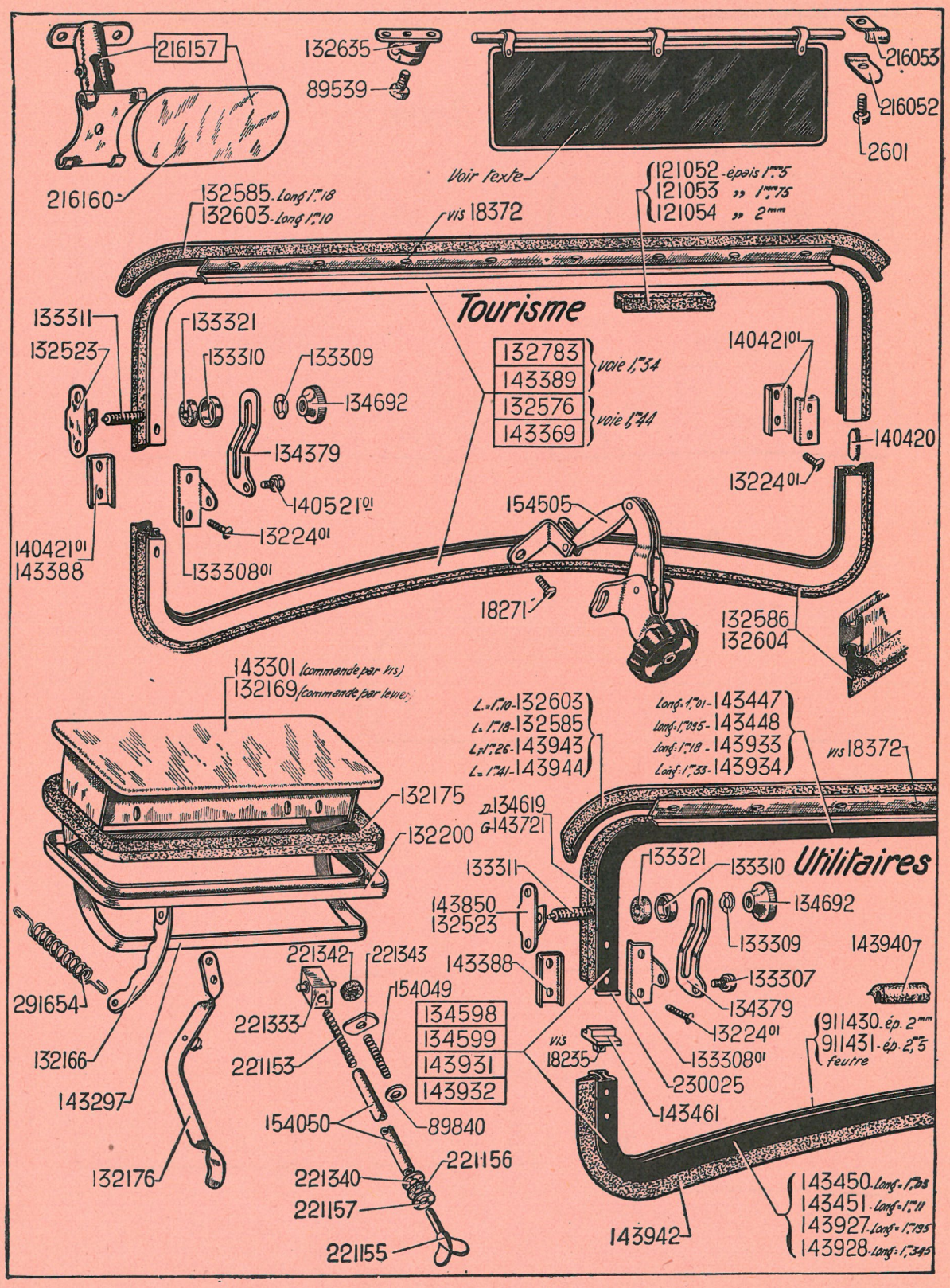

Pare - Brise

71591



71603



71599



71604

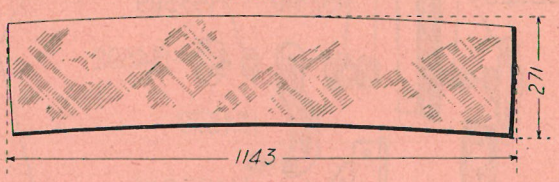

Portes AV et AR

71593

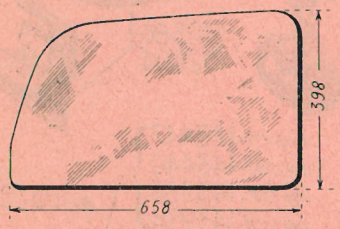

71594

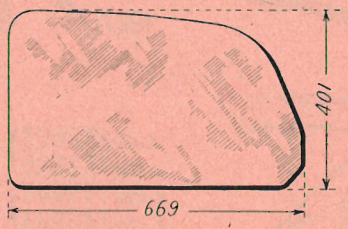

Custode

71606

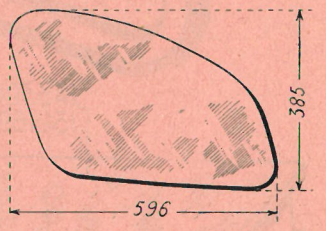

71597

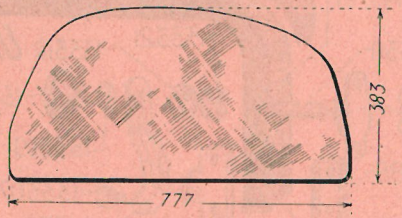

71601

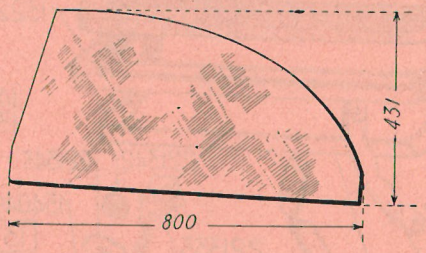

Lunettes AR

71592



71600



71605



NUMÉROS DES PIÈCES	SYMBOLES	LARGEUR	HAUTEUR TOTALE	HAUTEUR AU CENTRE
	Glace de pare-brise			
71.591	BPV, CPV, BPVS, CPVS (R. VI).	990	325	282
71.603	BPVL, CPVL, FPVF, SPVF, LPVF, LPVL, SPVFC (R. VI).	1.110	325	282
71.599	RPV, RPVS (R. VI).	990	271	252
71.604	RPVL (R. VI).	1.143	271	259
	Glace de portes			
71.593	Porte AV, BPV, BPVS, BPVL, SPVF, FPVF, LPVL, LPVF, SVPFC (R. VI).	658	398	
71.594	Porte AR, BPV, BPVS, BPVL, SPVF, FPVF, LPVF, LPVL, SPVFC (R. VI).	669	401	
71.613	Porte AV, TPVF, côté D.	658	398	
71.614	Porte AV, TPVF, côté G (R. VI).	658	398	
71.615	Porte AR, TPVF, côté D.	669	401	
71.616	Porte AR, TPVF, côté G.	669	401	
71.597	CPV, CPVS, CPVL (R. VI).	777	383	
71.601	RPV, RPVS, RPVL (R. VI).	800	378	
	Glace de custodes			
71.606	SPVF, TPVF, LPVF, SPVFC (R. VI).	596	385	
71.617	TPVF, côté D. (Ne fournissons plus.)	596	385	
71.618	TPVF, côté G.	596	385	
	Glace de lunette AR			
71.592	BPV, BPVS, CPV, CPVS, BPVL, SPVF, FPVF, CPVL, LPVF, LPVL, SPVFC (R. VI.)	767	203	
71.600	RPV, RPVS (R. VI).	506	101	
71.605	RPVL (R. VI).	626	101	
71.619	TPVF. (Ne fournissons plus).	767	203	
	Glace de séparation			
71.610	TPVF, côté D.	653	425	
71.612	TPVF, côté G.	653	425	
71.609	LPVF, LPVL (R. VI).	1.199	475	

GLACES TT SAUF 7 ET 11

NUMÉROS DES PIÈCES	SYMBOLES	LARGEUR	HAUTEUR TOTALE	HAUTEUR AU CENTRE
	Glace de pare-brise en 1 pièce			
71.700	BL, BC (R. VI).	982	263	242
71.699	BN, FN, FNC, BNC (R. VI).	1.062	263	242
	Glace de pare-brise en 2 pièces			
	GLACE SUPÉRIEURE			
71.639	500K (R. VI).	982	261	
71.637	850K (R. VI).	1.062	261	
71.643	1.200K, T23 (R. VI).	1.145	261	
71.644	T32, T45 (R. VI).	1.295	261	
	GLACE INFÉRIEURE			
71.640	500K (R. VI).	996	134	113
71.638	850K (R. VI).	1.076	134	113
71.645	1.200K, T23 (R. VI).	1.158	135	105
71.646	T32, T45 (R. VI).	1.308	135	105
	Glace de portes			
71.694	Porte AV, BL, BN, FN, BC, FNC, BNC (R. VI).	678	410	
71.695	Porte AR, BL, BN, FN, BC, FNC, BNC (R. VI).	669	410	
71.636	500K, 850K, 1.200K, T23, T32, T45 (R. VI).	678	465	
	Glace de custode			
71.696	CN.	359	390	
71.697	FN (R. VI).	592	392	
71.623	FNC (R. VI).	592	373	
	Glace de lunette AR			
71.698	BL, BN, FN, BC, FNC, BNC (R. VI).	770	237	

Pare - brise

71700
71699



71640
71638
71645
71646

71639
71637
71643
71644

Portes AV.

Tourisme.

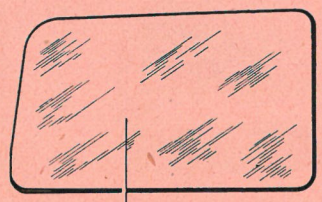

71694

Utilitaire.

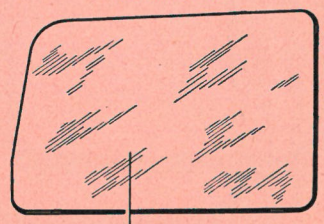

71636

Portes AR.

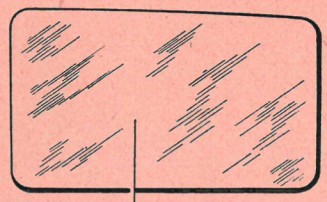

71695

Custodes.

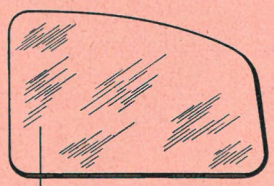

71696
71697
71623

Lunettes.

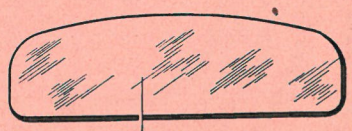

71698

PORTIÈRES 7 ET 11 SAUF CABRIOLET ET ROADSTER

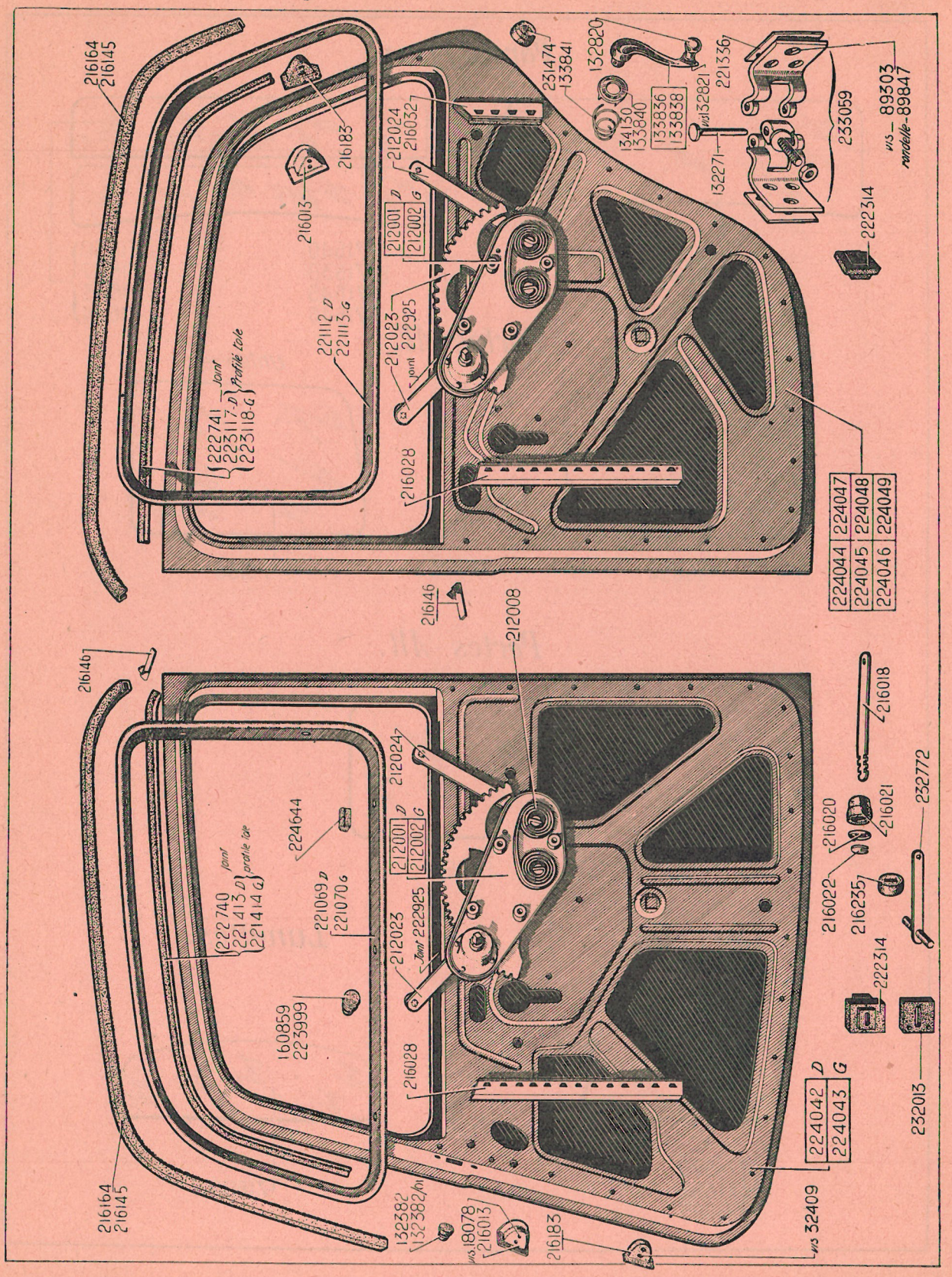

NUMÉROS	DÉSIGNATION	TYPES
	Portes tôlées, ferrées	
224.042	Porte AV D (*remplace* 221.027). sans charnières ni serrure, ni lève-glace.	BPV, BPVS BPVL, SPVF FPVF, LPVL SPVFC
224.043	Porte AV G (*remplace* 221.028). sans charnières ni serrure, ni lève-glace.	
224.044	Porte AR D (*remplace* 221.082). sans charnières, ni serrure, ni lève-glace.	BPV BPVS
224.045	Porte AR G (*remplace* 221.083). sans charnières, ni serrure, ni lève-glace.	
224.046	Porte AR D avec découpe pour passage de roue (*remplace* 221.944). sans charnières, ni serrure, ni lève-glace.	BPVL, LPVL SPFC et 2e montage FPVF, SPVF LPVF
224.047	Porte AR G avec découpe pour passage de roue (*remplace* 221.945). sans charnières, ni serrure, ni lève-glace.	
224.048	Porte AR D sans découpe pour passage de roue (*remplace* 222.387). sans charnières, ni serrure, ni lève-glace.	FPVF SPVF LPVF 1er montage
224.049	Porte AR G sans découpe pour passage de roue (*remplace* 222.388). sans charnières, ni serrure, ni lève-glace.	
221.029	Panneau extérieur de porte AV D.	7 et 11
221.030	Panneau extérieur de porte AV G.	
221.084	Panneau extérieur de porte AR D.	7 et 11L
221.085	Panneau extérieur de porte AR G.	
221.946	Panneau extérieur de porte AR D.	11
221.947	Panneau extérieur de porte AR G.	
	Joints d'étanchéité de porte	
222.740	Joint d'étanchéité de haut de porte AV (caoutchouc moulé) profilé 121.206, long. 1m,45 environ.	7 et 11
222.741	Joint d'étanchéité de haut de porte AR (caoutchouc moulé), profilé 121.206, long. 1m,13 environ.	7 et 11
221.413	Profilé, tôle de maintien de caoutchouc de haut de porte AV D, long. 1m,54 environ.	7 et 11
221.414	Profilé, tôle de maintien de caoutchouc de haut de porte AV G, long. 1m,54 environ.	
223.117	Profilé, tôle de maintien de caoutchouc de haut de porte AR D (*remplace* 221.411 et 22.3115), long. 1m,03 environ.	7 et 11
223.118	Profilé, tôle de maintien de caoutchouc de haut de porte AR G (*remplace* 221.412 et 223.116), long. 1m,03 environ.	

NUMÉROS	DÉSIGNATION	TYPES
	Charnières 7 et 11	
221.064/01	Charnière assemblée, 1er modèle à rotules (axe percé et fileté pour graissage).	7 et 11
233.059	Charnière double de porte (*remplace* 221.064 et 232.004).	7 et 11
132.271	Axe de 7×56 de charnière de portes AV et AR.	7 et 11
221.336	Contreplaque de réglage des charnières.	7 et 11
89.847	Rondelle élastique des charnières. D=19mm (R. VI).	7 et 11
89.303	Vis TFB de 7×12 de fixat. des charnières (R. I).	7 et 11
	Lève-glaces	
212.001	Lève-glace double bras, côté D.	7 et 11
212.002	Lève-glace double bras, côté G.	
212.007	Axe des bras. Diam. de la tête 14mm, long. 21mm.	7 et 11
132.820	Bouton corne de manivelle de lève-glace (R. VI).	7 et 11
212.023	Bras complet avec galet, ressort et cuvette, côté du grand secteur.	7 et 11
212.024	Bras complet avec galet, ressort et cuvette, côté du petit secteur.	7 et 11
133.840	Embase de manivelle de lève-glace de porte AV et AR. D = 45mm (avec 4 griffes).	7 et 11
134.130	Embase de manivelle de lève-glace de porte AR. D = 45mm (sans griffe).	SPVFC
231.474	Embase de finition de manivelle de lève-glace (caoutchouc mousse) (R. VI).	SPVFC
133.836	Manivelle de lève-glace avec bouton métal.	7 et 11
133.838	Manivelle de lève-glace avec bouton corne.	7 et 11
212.013	Pignon de commande de lève-glace, 8 dents, épais. 15mm, monté sur plaquette.	7 et 11
212.008	Ressort double de rappel des bras de lève-glace.	7 et 11
133.823	Ressort de coincement des bras de lève-glace D : 45mm.	7 et 11
133.841	Ressort d'embase de manivelle lève-glace.	7 et 11
212.012	Rivet tête plate de fixation de bras sur secteur. Diam. 6mm, long. totale 8mm.	7 et 11
132.821	Vis de 6×25 de fixat. du bouton corne de manivelle de lève-glace.	7 et 11
18.247	Vis TF crantée de 6×15 de fixat. de lève-glace.	7 et 11
	Butées — Cale-portes	
216.013	Boîte de cale-porte.	7 et 11
132.382	Butée antibruit de forme rectangulaire (caoutchouc).	7 et 11
132.382/01	Butée antibruit de forme ronde (caoutchouc).	7 et 11

PORTIÈRES 7 ET 11 SAUF CABRIOLET ET ROADSTER

NUMÉROS	DÉSIGNATION	TYPES
	Butées — Cale-portes *(Suite).*	
216.183	Butée de cale-porte (caoutchouc) (*remplace* 216.014).	7 et 11
222.314	Butée côté charnière (caoutchouc).	7 et 11
223.999	Butée de guidage des glaces (caoutchouc. D. = 15mm.	7 et 11
224.644	Butée de guidage des glaces (caoutchouc) long. 19mm, épais. 6mm.	7 et 11
160.859	Butée de glace sur panneau extérieur (caoutchouc conique). Diam. 15×17, épais. 6mm,5.	7 et 11
32.409	Vis TF de 5×25 de fixation de la butée de cale-porte (R. II).	7 et 11
18.078	Vis TF de 4×10 de fixation de la boîte de cale-porte.	7 et 11
	Tirants de porte	
232.772	Tirant de porte avec goupille d'arrêt (*remplace* 216.017 et 216.018). Demander en outre : une butée 232.013.	7 et 11
216.018	Tirant de porte (nu). *Remplacé* par 232.772. Demander en outre : une butée 232.013.	7 et 11
216.021	Butée de réglage de tirant de porte 1er montage (caoutchouc moulé).	7 et 11
222.314	Butée côté charnière.	7 et 11
232.013	Butée du tirant de porte n° 232.772 (caoutchouc), épais. 6mm,3.	7 et 11
216.019	Butée d'arrêt de tirant de porte (rivé sur renfort de charnières), épais. 6mm, haut. 35mm.	7 et 11
216.235	Butée de tirant de porte de forme ronde (caoutchouc) D=26, épais. 16.	7 et 11
216.020	Cage de la rondelle de réglage. (Ne fournissons plus.)	7 et 11
88.287	Ecrou de 5×75 de fixat. de tirant de porte (R. III).	7 et 11
216.022	Rondelle cavalier de réglage de butée de tirant de porte, 1er montage. Diam. 22mm.	7 et 11
221.292	Support équerre de tirant de porte.	7 et 11
127-S	Vis de 5×20 de fixat. de tirant de porte (R. III).	7 et 11

NUMÉROS	DÉSIGNATION	TYPES
	Coulisses et bas de glace	
	Encadrements et joints d'étanchéité de glace	
216.146	Agrafe de coulisse de glace.	7 et 11
216.170	Bas de glace de porte AV droite, long. 630mm ; long. du profilé de guidage 170mm (*remplace* 216.002).	BPV, BPVS BPVL, FPVF LPVF, LPVL SPVFC TPVF
216.171	Bas de glace de porte AV G, long. 630mm ; long. du profilé de guidage 170mm (*remplace* 216.003).	
216.180	Bas de glace de porte AR D, long. 638mm ; long. du profilé de guidage 170mm.	BPVL, FPVF LPVF, LPVL SPVFC TPVF
216.181	Bas de glace de porte AR G, long. 638mm, long. du profilé de guidage 170mm.	
216.174	Bas de glace de porte AR D, long. 638mm ; long. du profilé de guidage 105mm.	BPV BPVS
216.175	Bas de glace de porte AR G, long. 638mm long. du profilé de guidage 105mm.	
216.028	Coulant feutré AV de porte AV, long. 0m,420 (*remplace* 216.061.).	7 et 11L
	Coulant feutré AV de portes AV et AR, long. 0m,420 (*remplace* 216.061).	11
216.032	Coulant feutré AR de porte AR, long. 0m,150.	7 et 11L
216.145	Coulisse de glace de porte (profilé caoutchouc) feutré armé, long. 2m,08 (R. VI).	7 et 11L
216.164	Coulisse de glace de porte (profilé caoutchouc) feutré armé et bord aluminium, long. 2m,08 (R. VI).	11, 11L
221.069	Encadrement de glace de porte AV D.	7 et 11
221.070	Encadrement de glace de porte AV G.	7 et 11
221.112	Encadrement de glace de porte AR D.	7 et 11
221.113	Encadrement de glace de porte AV G.	7 et 11
222.365	Encadrement de glace de custode, côté D	SPVF FPVF LPVF SPVFC
222.366	Encadrement de glace de custode, côté G.	
221.269	Encadrement intérieur de lunette AR.	7 et 11
222.925	Joint caout. d'étanch. de glace de porte (feuille anglaise de 0m,780×28×2).	7 et 11
216.082	Profilé de scellement de glace de porte (caoutchouc moulé), profilé 121.088, long. 0m,765.	7 et 11
223.878	Profilé de scellement de glace de lunette AR et de glace de custode (caoutchouc) profilé 121.132, long. 1m,82.	7 et 11

PORTIÈRES 7 ET 11 SAUF CABRIOLET ET ROADSTER

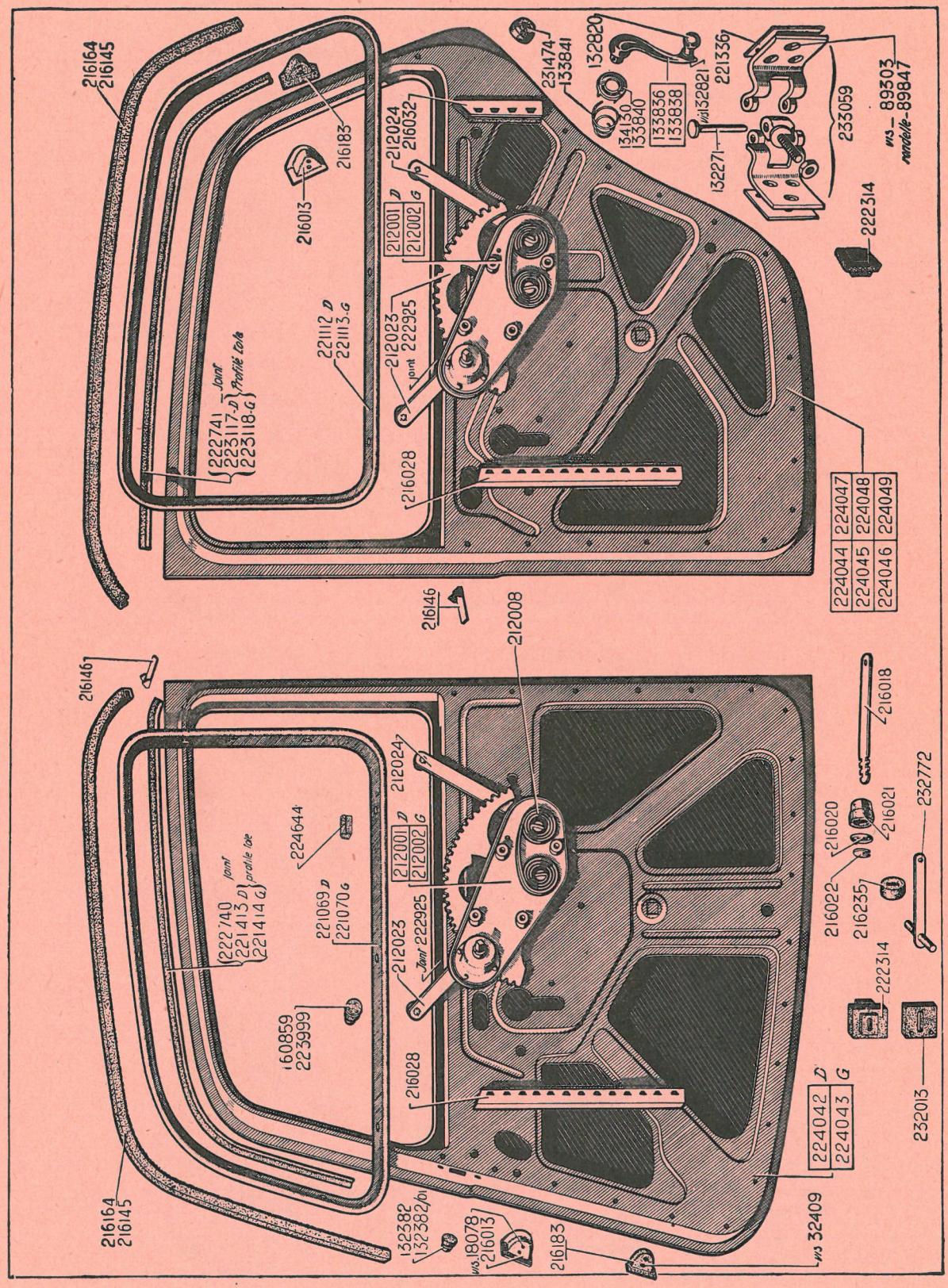

PORTIÈRES CABRIOLET ET ROADSTER 7 ET 11

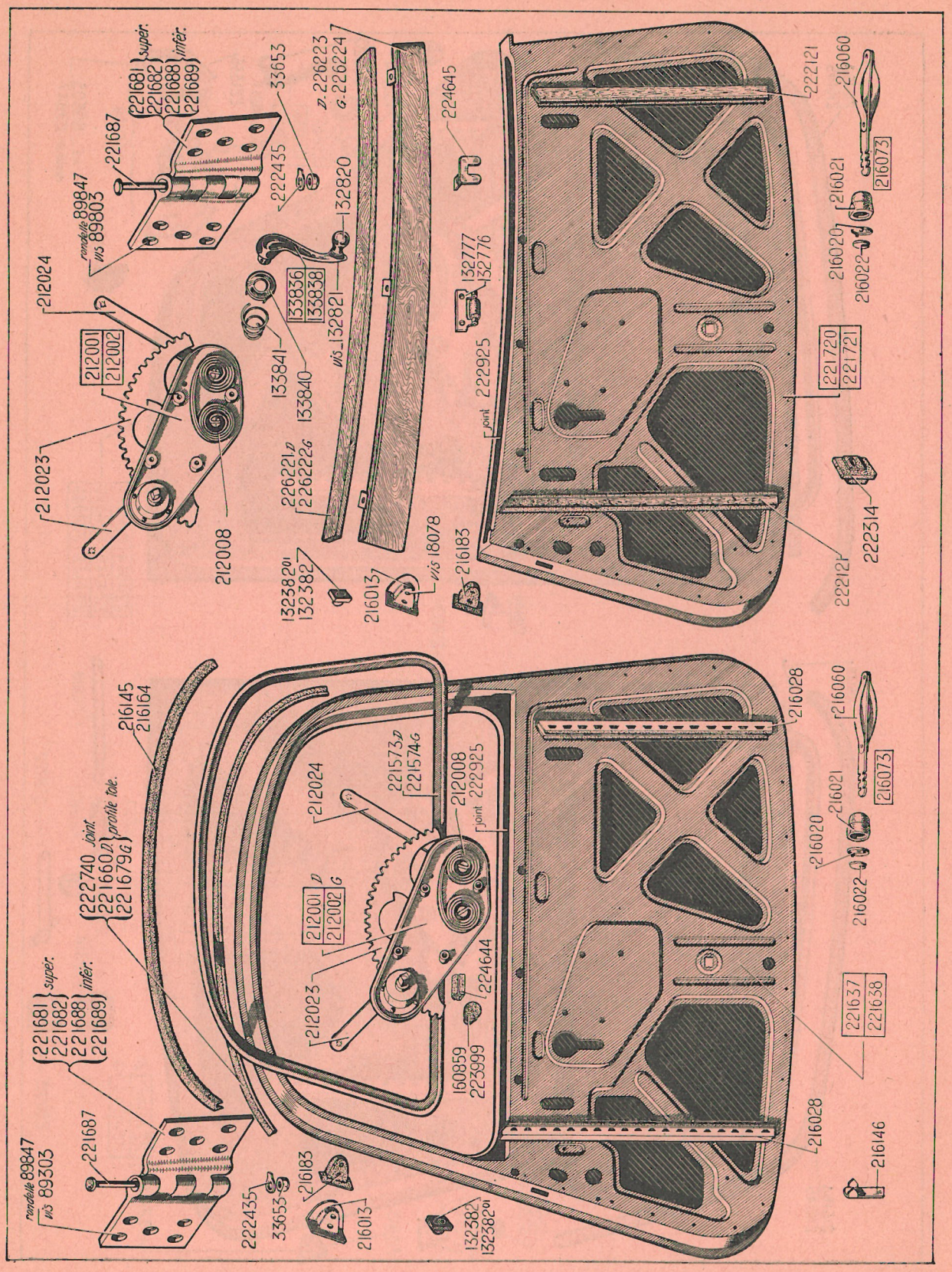

NUMÉROS	DÉSIGNATION	TYPES
	Portes tôlées ferrées	
221.637	Porte D sans charnière, ni serrure, ni lève-glace.	Cab.
221.638	Porte G sans charnière, ni serrure, ni lève-glace.	Cab.
221.720	Porte D sans charnière, ni serrure, ni lève-glace.	Roads.
221.721	Porte G sans charnière, ni serrure, ni lève-glace.	Roads.
221.722	Panneau extérieur de porte D.	Roads.
221.723	Panneau extérieur de porte G.	7 et 11
	Panneau extérieur de portes AV. (Ne fournissons pas.)	Cab. 7 et 11
	Joints d'étanchéité de porte Cabriolet	
222.746	Joint d'étanchéité de haut de porte AV (caoutchouc moulé) profilé 121.206, long. 1m,16 environ.	Cab.
221.660	Profilé tôle de maintien de caoutchouc de haut de porte D. (Ne fournissons plus.)	Cab.
221.679	Profilé tôle de maintien de caoutchouc de haut de porte G. (Ne fournissons plus.)	Cab.
	Charnières	
221.681	Charnière sup. de porte D.	Cab. et Roads.
221.682	Charnière sup. de porte G.	Cab. et Roads.
221.688	Charnière inf. de porte D.	Cab. et Roads.
221.689	Charnière inf. de porte G.	Cab. et Roads.
221.687	Axe de 7×82 de charnière de porte.	Cab.et Roads.
33.653	Ecrou borgne de 7mm d'axe de charnière (R. I).	Cab. et Roads.
222.435	Rondelle à ergot de 7×15 d'axe de charn.	Cab. et Roads.
89.847	Rondelle élastique de fixat. des charnières. D=19mm (R. VI).	Cab. et Roads.
89.303	Vis TFB de 7×12 de fixat. des charnières (R. I).	Cab. et Roads.
	Lève-glaces	
212.001	Lève-glace double-bras, côté D	Cab. et Roads.
212.002	Lève-glace double-bras, côté G.	Cab. et Roads.
212.007	Axe des bras. Diam. de la tête 14mm, long. 21mm.	Cab. et Roads.
132.820	Bouton corne de manivelle de lève-glace (R. VI).	Cab. et Roads.
212.023	Bras complet avec galet, ressort et cuvette, côté du grand secteur.	Cab. et Roads.
212.024	Bras complet avec galet, ressort et cuvette, côté du petit secteur.	Cab. et Roads.
133.840	Embase de manivelle de lève-glace. D=45 (avec 4 griffes).	Cab. et Roads.
133.836	Maniv. de lève-glace avec bouton métal.	Cab. et Roads.
133.838	Maniv. de lève-glace avec bouton corne.	Cab. et Roads.
212.013	Pignon de commande de lève-glace, 8 dents, épais. 15mm, monté sur plaquette	Cab. et Roads.
212.008	Ressort double de rappel des bras.	Cab. et Roads
133.841	Ressort d'embase de maniv. de lève-glace.	Cab. et Roads.
133.823	Ressort de coincement des bras. D=45mm.	Cab. et Roads.
212.012	Rivet tête plate de 6×8 de fixat. des bras sur secteur.	Cab. et Roads.
132.821	Vis de 6×25 fixat. de bouton corne de manivelle de lève-glace.	Cab. et Roads.
18.247	Vis TF crantée de 6×15 de fixat. de lève-glace.	Cab. et Roads.
	Butées - Cale-portes	
216.013	Boîte de cale-porte	Cab. et Roads
132.382	Butée antibruit de forme rectangulaire (caoutchouc).	Cab. et Roads.
132.382/01	Butée antibruit de forme ronde (caoutchouc).	Cab. et Roads.
216.183	Butée de cale-porte (caoutchouc).	Cab. etRoads.
222.314	Butée côté charnière (caoutchouc).	Cab. etRoads.
223.999	Butée de guidage des glaces (caoutchouc). D=15mm.	Cab.
224.644	Butée de guidage des glaces (caoutchouc), long. 19, épais. 6mm.	Cab.

NUMÉROS	DÉSIGNATION	TYPES
160.859	Butée de glace sur pann. extér. (caoutch.) conique. Diam. 15×17, épais. 6mm,5.	Cab.
32.409	Vis TF de 5×25 de fixat. de la butée de cale-porte (R. II).	Cab. et Roads.
18.078	Vis TF de 4×10 de fixat. de la boîte de cale-porte.	Cab. et Roads.
	Tirants de porte	
216.073	Tirant de porte réglable, complet.	Cab.et Roads.
216.060	Tirant de porte, nu.	Cab.et Roads.
216.021	Butée de réglage de tirant (caoutchouc moulé).	Cab. et Roads.
222.314	Butée côté charnière.	Cab.et Roads.
88.287	Ecrou de 5×75 de fixat. de tirant.	Cab.et Roads.
216.022	Rondelle cavalier de réglage de butée. D=22mm.	Cab. et Roads.
	Coulisses et bas de glace Encadrements et joints d'étanchéité de glace de porte	
216.146	Agrafe de coulisse de glace.	Cab.
216.095	Bas de glace de porte D (long. du profilé recevant la glace 0m70)	Cab.
216.096	Bas de glace de porte G (long. des 2 profilés de guidage 170 + 170)	Cab.
216.168	Bas de glace de porte D avec goussets. (long. du profilé recevant la glace 0m76)	Roads.
216.169	Bas de glace de porte G avec goussets. (long. des 2 profilés de guidage 160 et 180.)	Roads.
216.028	Coulant feutre de porte, long. 0m,420.	Cab.
222.121	Coulisse nue de glace de porte (caoutchouc feutré), long. 0m,550 (profilé 121.111) (*remplace* 222.119/120 (R. VI).	Roads.
216.145	Coulisse de glace de porte (profilé caoutchouc feutré, armé), long. 2m,08.	CPV
216.164	Coulisse de glace de porte (profilé caoutchouc feutré, armé et bord aluminium), long. 2m,08.	CPVS, CPVL
221.573	Encadrement de glace de porte D.	Cab.
221.574	Encadrement de glace de porte G.	Cab.
221.269	Encadrement intérieur de lunette AR.	Cab.
132.776	Guide-glace à rouleau de porte AV sur panneau intérieur.	Roads.
132.777	Guide-glace à rouleau de porte AV sur panneau extérieur (patte en équerre).	Roads.
222.925	Joint caoutchouc d'étanchéité de glace de porte (feuille anglaise de 0m,780×28×2).	Cab. et Roads.
221.764	Montant AV de cadre de glace de porte (chromé), long. 0m,540.	Roads.
222.089	Montant AR de cadre de glace de porte (chromé), long. 185mm.	Roads.
216.082	Profilé de scellement de glace de porte (caoutchouc moulé), profilé 121.088., long. 0m,765.	Cab. et Roads.
223.878	Profilé de scellement de glace de lunette AR (caoutchouc), profilé 121.132, long. 1m,82.	Cab.
	Rampes de portière Roadster	
226.221	Rampe de dessus de porte D (bois), long. 0m,835.	Roads.
226.222	Rampe de dessus de porte G (bois) long. 0m,835.	Roads.
226.223	Frise intérieure de dessus de porte D (bois,) long. 0m,835.	Roads.
226.224	Frise intérieure de dessus de porte G (bois), long. 0m,835.	Roads.
224.645	Plaquette de propreté sur porte.	Roads.

PORTIÈRES TT SAUF 7 ET 11

NUMÉROS	DÉSIGNATION	TYPES
	Portes tôlées, ferrées	
132.309	Porte AV D sans charnières, ni serrure, ni lève-glace.	BL, BC, BN, CN, FN, BNC, FNC
132.310	Porte AV G sans charnières, ni serrure, ni lève-glace.	
132.400	Porte AR D sans charnières, ni serrure, ni lève-glace.	BL, BC
132.401	Porte AR G sans charnières, ni serrure, ni lève-glace.	
132.239	Porte AR D sans charnières, ni serrure, ni lève-glace.	BN, CN, FN BNC, FNC
132.240	Porte AR G sans charnières, ni serrure, ni lève-glace.	
134.566	Porte D sans charnières, ni serrure, ni lève-glace.	500, 850, 1.200K, T23, T32, T45
134.567	Porte G sans charnières, ni serrure, ni lève-glace.	
	Charnières	
132.330	Charnière sup. de porte AV D.	TTMI et Util.
132.331	Charnière sup. de porte AV G.	
132.334	Charnière inf. de porte AV D.	TTMI et Util.
132.335	Charnière inf. de porte AV G.	
132.267	Charnière sup. de porte AR D et G.	TTMI Tourisme
132.272	Charnière inf. de porte AR D et G.	
132.271	Axe 7×56 de charnière.	TTMI et Util.
144.867	Axe de charnière support rétroviseur, long. 140mm (R. VI).	500, 850K
144.866	Axe de charnière support rétroviseur, long. 200mm (R. VI) (serrage du rétroviseur avec vis).	1.200K
216.239	Axe de charnière support rétroviseur, long. 207mm. Diam. tige, côté rétro 10mm (montage sur rotule) (R. VI).	T23, T32, T45
89.847	Rondelle élastique de fixation des charnières (R. VI).	TTMI et Util.
89.303	Vis TFB de 7×12 de fixat. des charnières (R. I).	TTMI et Util.
	Lève-glaces de portière et de custode	
133.812	Lève-glace double bras de porte AV D.	TTMI et Util.
133.813	Lève-glace double bras de porte AV G.	
133.814	Lève-glace simple de porte AR D.	TTMI Tourisme
133.815	Lève-glace simple de porte AR G.	
133.816	Lève-glace double bras de custode D.	CN.
133.817	Lève-glace double bras de custode G.	
133.818	Lève-glace double bras de custode D.	FN
133.818	Lève-glace double bras de custode G	

NUMÉROS	DÉSIGNATION	TYPES
132.820	Bouton corne de manivelle de lève-glace (R. VI).	TTMI et Util.
133.840	Embase de manivelle de lève-glace. D=45mm, avec 4 griffes.	TT, Tourisme
134.130	Embase de manivelle de lève-glace. D=45mm, sans griffe.	TT, Util.
231.474	Embase de finition de manivelle de lève-glace (caoutchouc mousse) (R. VI).	TT, Util.
133.836	Manivelle de lève-glace avec bouton métal.	TTMI et Util.
133.838	Manivelle de lève-glace avec bouton corne.	
133.828	Pignon de commande de lève-glace, épais. 15mm, monté sur plaquette, 6 dents.	TTMI et Util.
133.839	Poignée papillon de lève-glace de custode.	CN, FN
133.099	Ressort de rappel des bras du lève-glace de custode.	CN, FN
141.297	Ressort de rappel des bras de lève-glace de porte.	TTMI et Util.
133.841	Ressort d'embase de manivelle de lève-glace.	TTMI Tourisme,
133.058	Ressort d'embase de manivelle de lève-glace.	TT., Util.
133.823	Ressort de coincement des bras de lève-glace. D=45mm.	TTMI et Util.
132.821	Vis de 6×25 de fixat. de bouton corne de manivelle de lève-glace.	TTMI et Util.
18.247	Vis TF crantée de 6×15 de fixat. de lève-glace.	TTMI et Util.
	Butées - Cale-portes	
132.382	Butée antibruit de forme rectangulaire caoutchouc).	TTMI et Util.
132.382/01	Butée antibruit de forme ronde (caoutchouc).	
143.188	Butée de porte AV et AR (caoutchouc).	TTMI et Util.
132.893	Cale-porte complet.	TTMI et Util.
132.895	Coin de cale-porte supérieur AV D et AR G ; inférieur AV G et AR D.	TT, MI et Util.
132.896	Coin de cale-porte supérieur AV G et AR D ; inférieur AV D et AR G.	
132.897	Pène fixe pour cale-porte.	TTMI et Util.
134.348	Ressort de coin de cale-porte. D=7m, long. 28mm.	TTMI et Util.
18.235	Vis TFB de 4×12 de fixat .de pène fixe.	TTMI et Util.

(Suite p. 59).

PORTIÈRES TT SAUF 7 ET 11

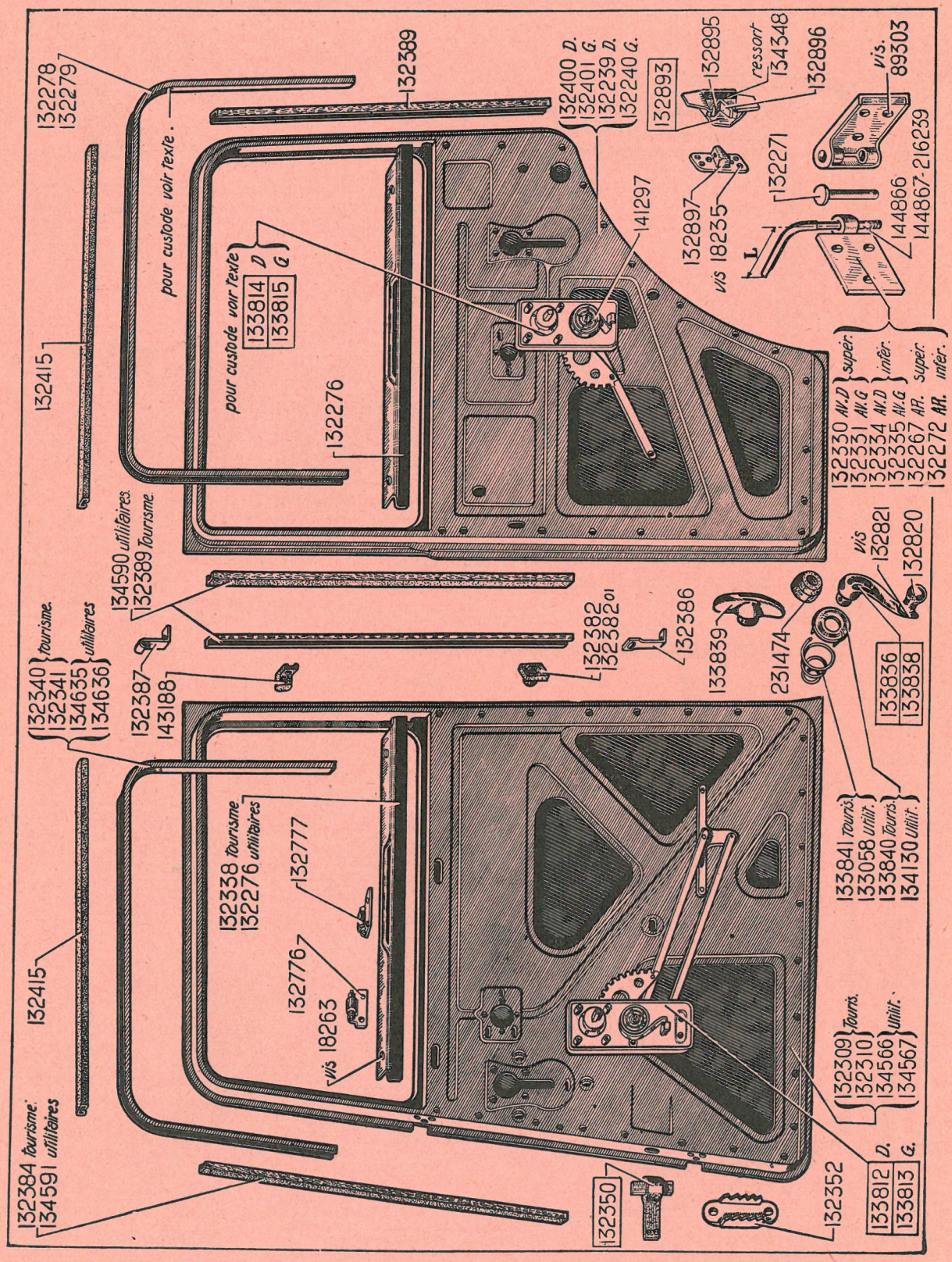

PORTIÈRES TT SAUF 7 ET 11

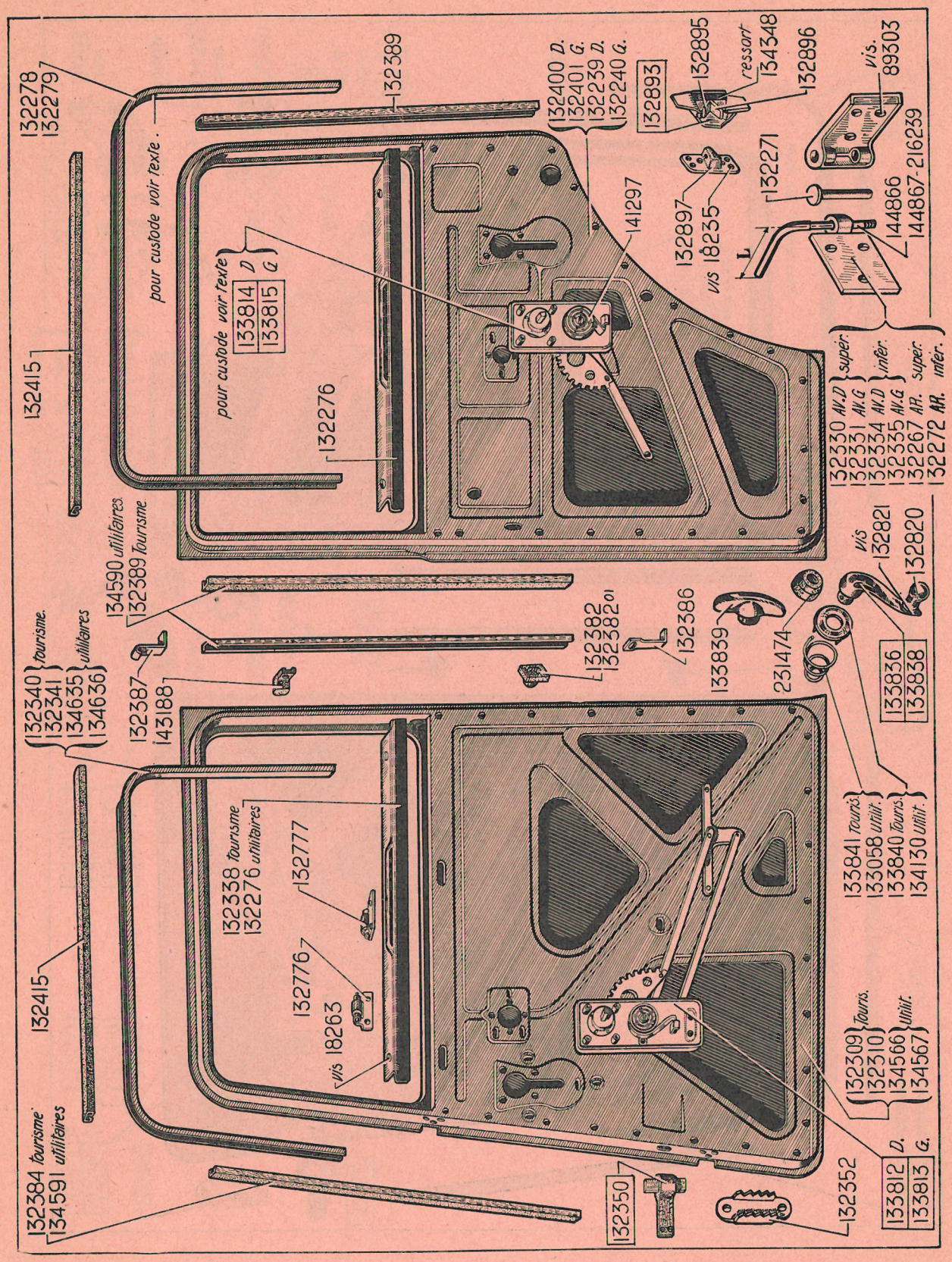

NUMÉROS	DÉSIGNATION	TYPES
	(Suite de la page 56).	
	Tirants de porte	
132.350	Tirant de porte complet (R. VI).	TTMI et Util.
132.352	Plaquette à griffe du tirant 132.350.	TTMI et Util.
18.040	Vis TR de 5×30 de fixat. de tirant de porte (R. III).	TTMI et Util.
	Coulisses et bas de glace	
	Encadrements et joints d'étanchéité de glace	
132.387	Agrafe de coulisse sup.	TTMI et Util.
132.386	Agrafe de coulisse inf.	TTMI et Util.
132.606	Bas de glace porte AV D (long. 0m,60 long. du profilé de guidage 0m,370)	TTMI, Tourisme
132.607	Bas de glace porte AV G (long. 0m,60 long. du profilé de guidage 0m,370)	TTMI, Tourisme
132.612	Bas de glace porte AR D (long. 0m,60 long. du profilé de guidage 0m,180)	TTMI, Tourisme
132.613	Bas de glace porte AR G (long. 0m,60 long. du profilé de guidage 0m,180)	TTMI, Tourisme
134.579	Bas de glace porte AR D (long. 0m,60 long. du profilé de guidage 0m,455)	TT, Util.
134.580	Bas de glace porte AR G (long. 0m,60 long. du profilé de guidage 0m,455)	TT, Util.
132.618	Bas de glace de custode D et G (*remplace* 132.619). (long. 0m.330 long. du profilé de guidage 0m,290)	CN
132.768	Bas de glace de custode D (long. 0m,560 long. du profilé de guidage 0m,370)	FN
132.769	Bas de glace de custode G (long. 0m,560 long. du profilé de guidage 0m,370)	FN
132.384	Coulisse AV de glace de porte AV (caoutchouc feutré), profilé 121.112, long. 0m,765 environ (R. VI).	TTMI, Tourisme
132.389	Coulisse (caoutchouc feutré), profilé 121.081, long. 0m,770 environ (R. VI).	
	— AV et AR de glace de custode.	CN, FN
	— AR de glace de porte AV.	TTMI, Tourisme
	— AV et AR de glace de porte AR	TTMI, Tourisme
132.408	Coulisse de glace de custode en 1 pièce (caoutchouc feutré), profilé 121.081, long. 1m,70 environ.	CN, FN
134.591	Coulisse AV de glace de porte (caoutchouc feutré), profilé 121.112, long. 0m,865 environ (R. VI).	TT, Util.
134.590	Coulisse AR de glace de porte (caoutchouc feutré), profilé 121.081, long. 0m,886 environ (R. VI).	TT, Util.
132.340	Encadrement de glace de porte AV D	TTMI, Tourisme
132.341	Encadrement de glace de porte AV G.	TTMI, Tourisme
132.278	Encadrement de glace de porte AR D.	TTMI, Tourisme
132.279	Encadrement de glace de porte AR G.	TTMI, Tourisme
132.706	Encadrement de glace de custode D.	CN
132.707	Encadrement de glace de custode G.	CN
132.704	Encadrement de glace de custode D.	FN
132.705	Encadrement de glace de custode G.	FN
134.635	Encadrement de glace de porte D.	TT, Util.
134.636	Encadrement de glace de porte G.	TT, Util.
144.988	Encadrement intérieur de lunette AR.	TTMI, Tourisme
132.776	Guide glace à rouleau de porte sur panneau intérieur.	TTMI et Util.
132.777	Guide glace à rouleau de porte sur panneau extérieur (patte en équerre).	TTMI et Util.
133.154	Joint d'encadrement de glace de custode fixe, côté D (caoutchouc moulé), long. 1m,77.	FNC
133.171	Joint d'encadrement de glace de custode fixe, côté G (caoutchouc moulé), long. 1m,77.	FNC
132.415	Pince-glace de porte AV et AR (caoutchouc mousse), profilé 121.078, long. 0m,685.	TTMI et Util.
	— . de custode.	CN, FN
132.765	Profilé de scellement de glace de porte AV et AR (caoutchouc moulé) profilé 121.088, long. 0m,650.	TTMI et Util.
12.767	Profilé de scellement de glace de custode (caoutchouc moulé), profilé 121.088, long. 0m,330.	CN
132.774	Profilé de scellement de glace de custode (caoutchouc moulé) profilé 121.088, long. 0m,565.	FN
	Rampes de portière	
132.338	Rampe en tôle de porte AV D et G, long. 0m,704.	TTMI, Tourisme
132.276	Rampe en tôle de porte AR D et G, long 0m,704 et de porte AV de cabine.	TTMI et Util.
18.263	Vis à pas rapide de 3,5×15 de fixat. des rampes (R. VI).	TTMI et Util.

NUMÉROS	DÉSIGNATION	TYPES
	Serrures - Poignées - Gâches	
215.014/29	Barillet avec clés de poignée à condamnation et de commutateur 716.790 (1re disp.) sans commodo (par jeu de 2) (R. VI).	7 et 11
215.014/47	Barillet avec clés de poignée à condamnation et de commutateur 704.136 (2e disp.) avec commodo (par jeu de 2) (R. VI).	7 et 11
215.013	Broche de poignée à condamnation (R. VI).	7 et 11
140.718	Clé pour barillet de condamnation (R.VI) (Ne fournissons plus.)	7 et 11
210.036	Commande à distance de serrure de porte D sans biellette.	7 et 11
210.037	Commande à distance de serrure de porte G sans biellette.	
132.690	Cuvette de centrage de ressort d'entrée de poignée.	7 et 11
133.840	Embase de poignée intérieure. Diam. 45mm, avec 4 griffes (*remplace* 132.808).	7 et 11
216.182	Gâche fixe, réglable de serrure (*remplace* 216.061).	7 et 11
132.513	Poignée intérieure de porte.	7 et 11
215.010	Poignée extérieure AV D à condamnation avec 2 clés.	7 et 11
215.001	Poignée extérieure AV G et AR D sans condamnation.	7 et 11
215.002	Poignée extérieure AR G sans condamnation.	7 et 11
133.841	Ressort d'embase de poignée intérieure (*remplace* 132.810).	7 et 11
132.691	Ressort d'entrée de poignée extérieure.	7 et 11
132.232	Ressort de rappel de commande à distance.	7 et 11
210.018	Ressort de rappel de pêne de serrure. Diam. 11mm, long. 56mm.	7 et 11
210.003	Serrure de porte AV D.	7 et 11 sauf TPVF
210.004	Serrure de porte AV G.	
210.051	Serrure de porte AV D.	TPVF
210.052	Serrure de porte AV G.	
210.029	Serrure de porte AR D.	BPV, BPVS
210.030	Serrure de porte AR G.	

NUMÉROS	DÉSIGNATION	TYPES
210.045	Serrure de porte AR D.	BPVL, SPVF FPVF, LPVL LPVF. SPVFC
210.046	Serrure de porte AR G.	
210.055	Serrure de porte AR D.	TPVF
210.056	Serrure de porte AR G.	
18.247	Vis TF crantée de 6×15 de fixat. de serrure.	7 et 11
89.326	Vis TFB à pointe (laiton) de 5×15 de fixat. de poignée (R. III).	7 et 11
89.303	Vis TFB de 7×13 de fixat. de gâche (R. I).	7 et 11
	Motifs de porte	
223.236	Motif chromé de bandeau de porte AV côté D, long. 0m,629. (Ne fournissons plus.)	LPVL, LPVF
223.237	Motif chromé de bandeau de porte AV côté G, long. 0m,629. (Ne fournissons plus.)	
223.240	Motif AV chromé de bandeau de porte AR côté D, long. 0m,726. (Ne fournissons plus.)	LPVL, LPVF
223.241	Motif AV chromé de bandeau de porte AR côté G, long. 0m,726. (Ne fournissons plus.)	LPVL, LPVF
223.244	Motif AR chromé de bandeau de porte AR côté D, long. 0m,070.	LPVL, LPVF
223.245	Motif AR chromé de bandeau de porte AR côté G, long. 0m,070.	
223.248	Motif chromé sur panneau de côté D, long. 0m,490.	LPVF
223.249	Motif chromé sur panneau de côté G, long., 0m490.	
223.253	Motif chromé sur panneau de côté D, long. 0m,420.	LPVL
223.254	Motif chromé sur panneau de côté G, long.0m,420.	
222.103	Motif chromé de bandeau de porte D, long. 0m,525.	Roads.
222.104	Motif chromé de bandeau de porte G, long. 0m,525.	
222.765	Motif chromé de bandeau de porte D, long. 0m,590.	Cab.
222.766	Motif chromé de bandeau de porte G, long. 0m,590.	

SERRURES - POIGNÉES - GACHES - MOTIFS DE PORTE 7 ET 11

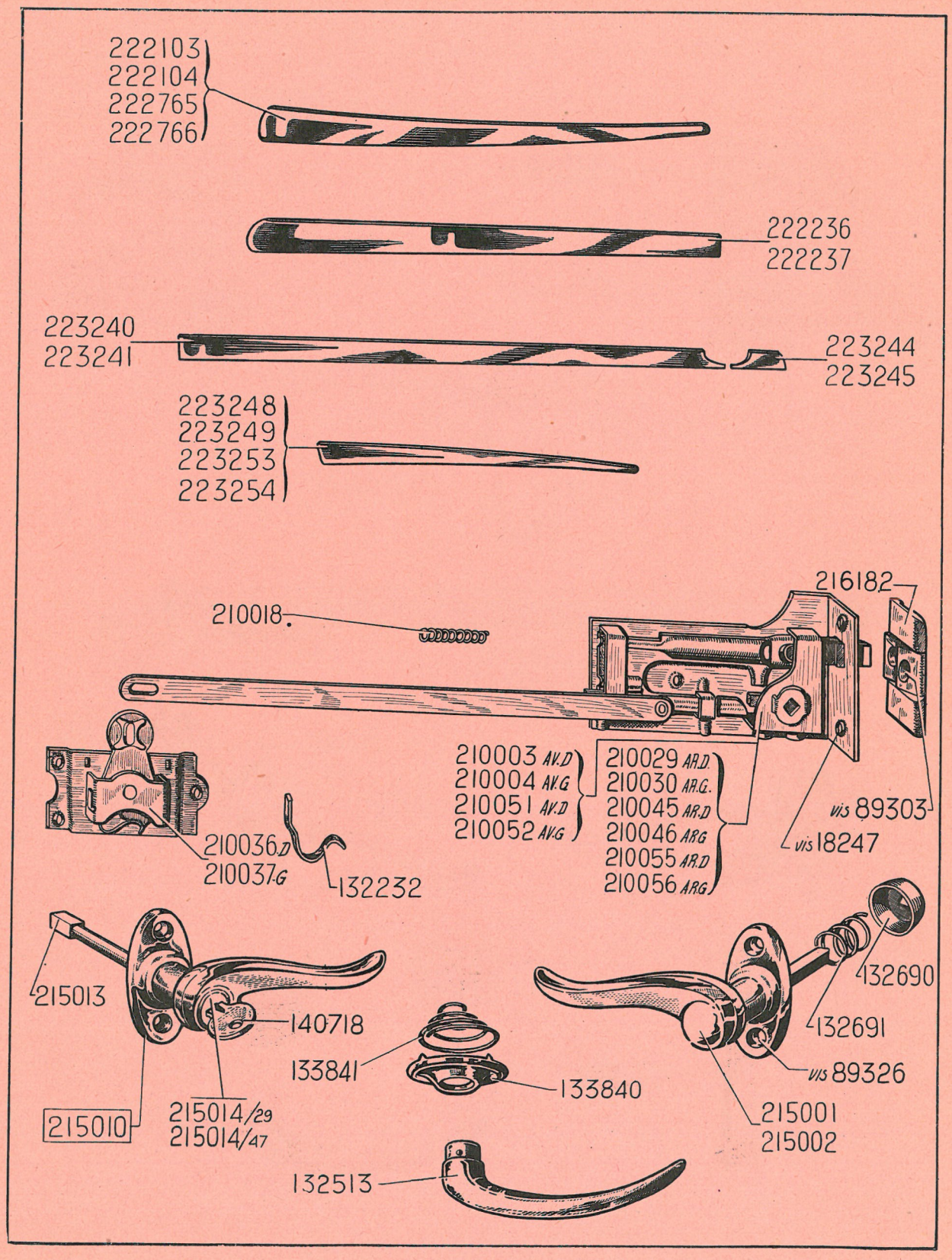

SERRURES - POIGNÉES - GACHES TT SAUF 7 ET 11

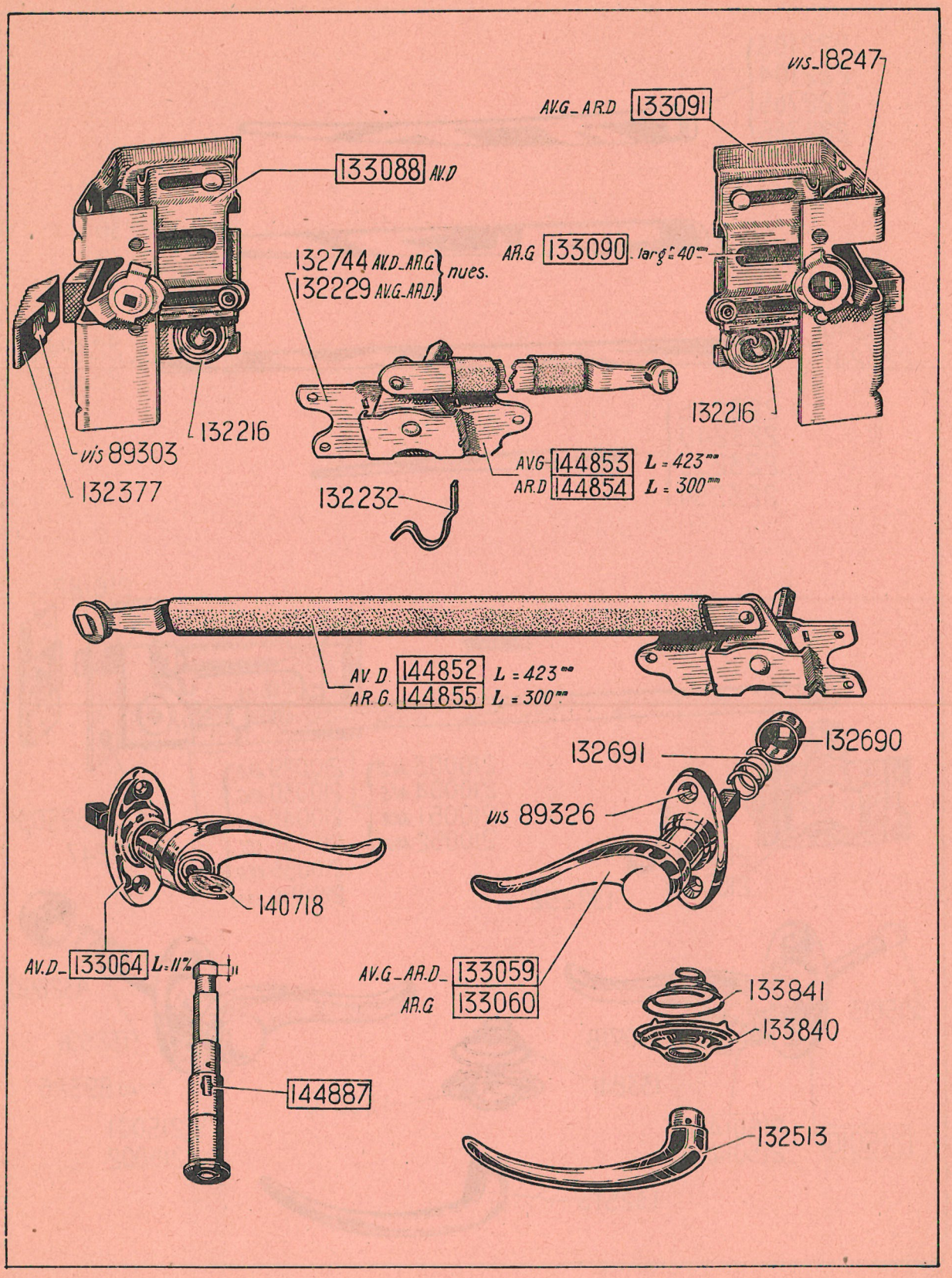

NUMÉROS	DÉSIGNATION	TYPES
	Serrures - Poignées - Gâches	
144.887	Barillet avec clés de poignée à condamnation (R. VI).	TTMI et Util.
140.718	Clé pour barillet de condamnation (R.VI). (Ne fournissons plus.)	TTMI et Util.
132.744	Commande à distance sans biellette de serrure de porte AV D et AR G et de porte D.	TTMI, Tourisme Util.
132.229	Commande à distance sans biellette de serrure de porte AV G et AR D et de porte G.	TTMI, Tourisme, Util.
144.852	Commande à distance avec biellette de $0^m,423$ de porte AV D et de porte D.	TTMI, Tourisme Util.
144.853	Commande à distance avec biellette de $0^m,423$ de porte AV G et de porte G.	TTMI, Tourisme, Util.
144.854	Commande à distance avec biellette de $0^m,300$ de porte AR D.	TTMI, Tourisme
144.855	Commande à distance avec biellette de $0^m,300$ de porte AR G.	TTMI, Tourisme
132.061	Contreplaque de fixat. de gâche mobile.	TTMI et Util.
132.690	Cuvette de centrage de ressort d'entrée de poignée.	TTMI et Util.
133.840	Embase de poignée intérieure de porte. D. 45^{mm} avec 4 griffes (*remplace* 132.808).	TTMI et Util.
132.377	Gâche fixe réglable de serrure, long. $37^{mm},3$, larg. $31^{mm},8$.	TTMI et Util.
132.513	Poignée intérieure de porte.	TT
133.064	Poignée à condamnation avec clés extérieures de porte AV D et de porte D.	TTMI, Tourisme, Util.
133.059	Poignée sans condamnation de porte AV G et AR D et de porte G.	TTMI, Tourisme, Util.
133.060	Poignée sans condamnation de porte AR G.	TTMI, Tourisme
133.841	Ressort d'embase de poignée intérieure de porte (*remplace* 132.810).	TT
132.691	Ressort d'entrée de poignée extérieure de porte.	TT
132.232	Ressort de rappel de commande à distance.	TT
132.216	Ressort de rappel de pêne de serrure.	TTMI et Util.
133.088	Serrure pour poignée à condamnation de porte AV D et de porte D.	TTMI, Tourisme Util.
133.091	Serrure pour poignée sans condamnation de porte AV G et AR D et de porte G.	TTMI, Tourisme, Util.
133.090	Serrure de porte AR G.	TTMI, Tourisme,
18.247	Vis TF crantée de 6×15 de fixat. de serrure.	TTMI et Util.
89.326	Vis TFB à pointe de 5×15 de fixat. de poignée de porte (R. III).	TT
89.303	Vis TFB de 7×13 de fixat. de gâche (R. I).	TT

BAS DE MARCHE ET JETS D'EAU TT

NUMÉROS	DÉSIGNATION	TYPES
	Bas de marche et jets d'eau	
221.433	Bas de marche de porte AV D, profilé aluminium 121.180, long. $0^m,780$.	7 et 11
221.434	Bas de marche de porte AV G, profilé aluminium 121.180, long. $0^m,780$.	7 et 11
221.435	Bas de marche de porte AR D, profilé aluminium 121.180, long. $0^m,440$.	BPV, BPVS
221.436	Bas de marche de porte AR G, profilé aluminium 121.180, long. $0^m,440$.	BPV, BPVS
221.997	Bas de marche de porte AR D, profilé aluminium 121.204, long. $0^m,594$.	BPVL,LPVL
221.998	Bas de marche de porte AR G, profilé aluminium 121.204, long. $0^m,594$.	BPVL,LPVL
222.346	Bas de marche de porte AR D, profilé aluminium 121.204, long. $0^m,794$.	SPVF, FPVF LPVF
222.347	Bas de marche de porte AR G, profilé aluminium 121.204, long. $0^m,794$.	SPVF, FPVF LPVF
221.706	Bas de marche de porte D, profilé aluminium 121.180, long. $1^m,050$.	Cab. et Roads.
221.707	Bas de marche de porte G, profilé aluminium 121.180, long. $1^m,050$.	Cab. et Roads.

NUMÉROS	DÉSIGNATION	TYPES
223.204	Embout (caoutchouc moulé) AV D et AR G de jet d'eau.	7 et 11 et Cab.
223.205	Embout (caoutchouc moulé) AV G et AR D de jet d'eau.	7 et 11 et Cab.
223.147	Jet d'eau côté D, profilé 121.210, long. $1^m,465$.	7 et 11 sauf Cab.
223.148	Jet d'eau côté G, profilé 121.210, long. $1^m,465$.	7 et 11 sauf Cab.
223.149	Jet d'eau, côté D, profilé 121.210, long. $0^m,900$.	Cab.
223.150	Jet d'eau, côté G, profilé 121.210, long. $0^m,900$.	Cab.
132.013	Jet d'eau, côté D, profilé 121.072, long. $1^m,505$.	MI, Tourisme
132.014	Jet d'eau, côté G, profilé 121.072, long. $1^m,505$.	MI, Tourisme
143.830	Jet d'eau, côté D, profilé 121.072, long. $0^m,860$ (*remplace* 134.627).	TT, Cabines Util.
143.831	Jet d'eau, côté G, profilé 121.072, long. $0^m,860$ (*remplace* 134.628).	TT, Cabines Util.
223.206	Joint caoutchouc de jet d'eau, feuille anglaise de $1^m,50 \times 0^m,01 \times 0^m,001$.	7 et 11
89.321	Vis à pas rapide de $3,5 \times 10$ de fixat. de jet d'eau (R. VI).	7 et 11

PORTE DE SPIDER ET DE COFFRE AR 7 ET 11 (SAUF COMMERCIALE)

NUMÉROS	DÉSIGNATION	TYPES
	Porte de Spider	
221.886	Porte de spider assemblée (1er montage, sans amortisseur Spicer).	CPV, CPVS, RPV, RPVS
223.488	Porte de spider assemblée (2e montage, avec amortisseur Spicer).	CPV, CPVS, RPV, RPVS
222.269	Porte de spider assemblée (1er montage, sans amortisseur Spicer).	CPVL, RPVL
223.500	Porte de spider assemblée (2e montage, avec amortisseur Spicer).	CPVL, RPVL
162.022	Axe d'articulation de porte de spider.	Cab. et Roads.
143.188	Butée AV de porte de spider (caoutchouc).	Cab. et Roads.
222.454	Butée de bas de porte (caoutchouc), diam. 40, épais. 22.	Cab. et Roads.
143.459	Butée latérale de porte (caoutchouc) 48×10×13, 2 trous de fixat.	Cab. et Roads.
133.408	Loqueteau de porte AR.	Cab. et Roads.
293.393	Obturateur caoutchouc de panneau de côté pour démontage de la barre de torsion (diamètre 60mm).	Cab. et Roads.
223.708	Patte d'articulation, côté D, de porte de spider (2e montage, avec amortisseurs Spicer).	CPV, CPVS, RPV, RPVS
223.709	Patte d'articulation, côté G, de porte de spider (2e montage, avec amortisseur Spicer).	CPV, CPVS, RPV, RPVS
222.278	Patte d'articulation de porte de spider (1re disposition, sans amortisseur Spicer), long. 160mm.	CPVL, RPVL
223.450	Patte d'articulation de porte de spider (2e montage, avec amortisseur Spicer), long. 170mm.	CPVL, RPVL
160.456	Plaquette de fixat. de la butée 143.188.	Cab. et Roads.
133.407	Poignée avec clés à condamnation de porte de spider.	Cab. et Roads.
222.829	Profilé de gouttière de spider (profilé caoutchouc 121.207), long. 0m,820.	Cab. et Roads.
223.680	Support d'articulation de porte, côté D (2e montage, avec amortisseur Spicer), larg. 100mm (*remplace* 222.259).	CPV, CPVS, RPV, RPVS
223.707	Support d'articulation de porte, côté G (2e montage, avec amortisseurs Spicer), larg. 100mm (*remplace* 222.259).	CPV, CPVS, RPV, RPVS
223.445	Support d'articulation de porte, côté D (2e montage, avec amortisseurs Spicer), larg. 85mm.	CPVL, RPVL
223.446	Support d'articulation de porte, côté G (2e montage, avec amortisseurs Spicer), larg. 85mm.	CPVL, RPVL
298.334	Equerre AV de fixat. de la palette inf. d'accès au spider.	Cab. et Roads.
298.335	Equerre AR de fixat. de la palette inf. d'accès au spider.	Cab. et Roads.
190.188	Palette sup. d'accès au spider (sur aile AR).	Cab. et Roads.
298.333	Palette inf. d'accès au spider (sur pare-chocs AR).	Cab. et Roads.
298.338	Support (tube entretoise) sur aile AR de palette de spider.	Cab. et Roads.
127-S	Vis de 5×20 de fixat. de loqueteau. (Rayon III).	Cab. et Roads.
	Porte de coffre AR	
	(voir page 69).	

PORTE DE SPIDER ET DE COFFRE AR 7 ET 11 (SAUF COMMERCIALE)

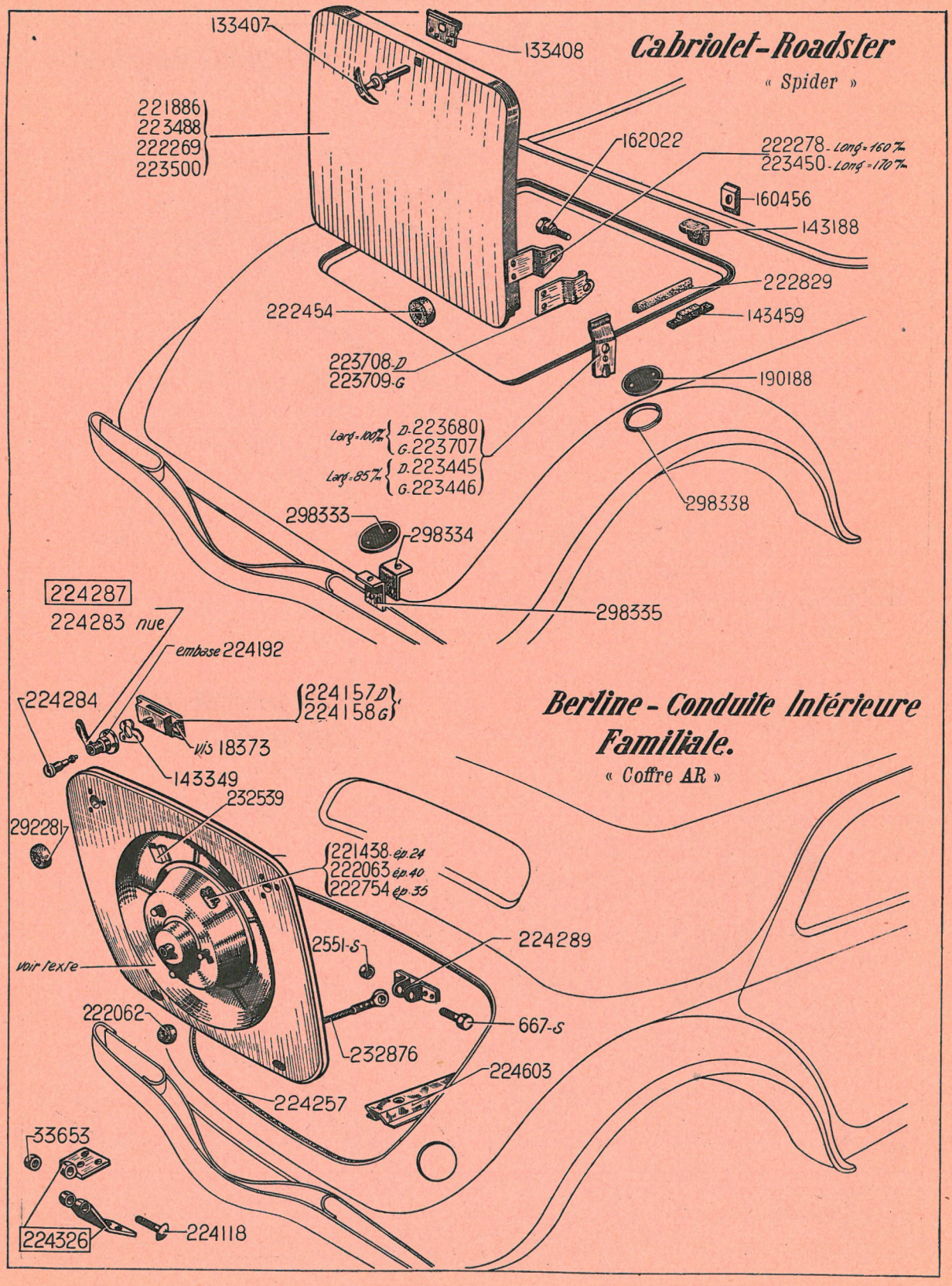

PORTE DE SPIDER ET DE COFFRE AR 7 ET 11 (SAUF COMMERCIALE)

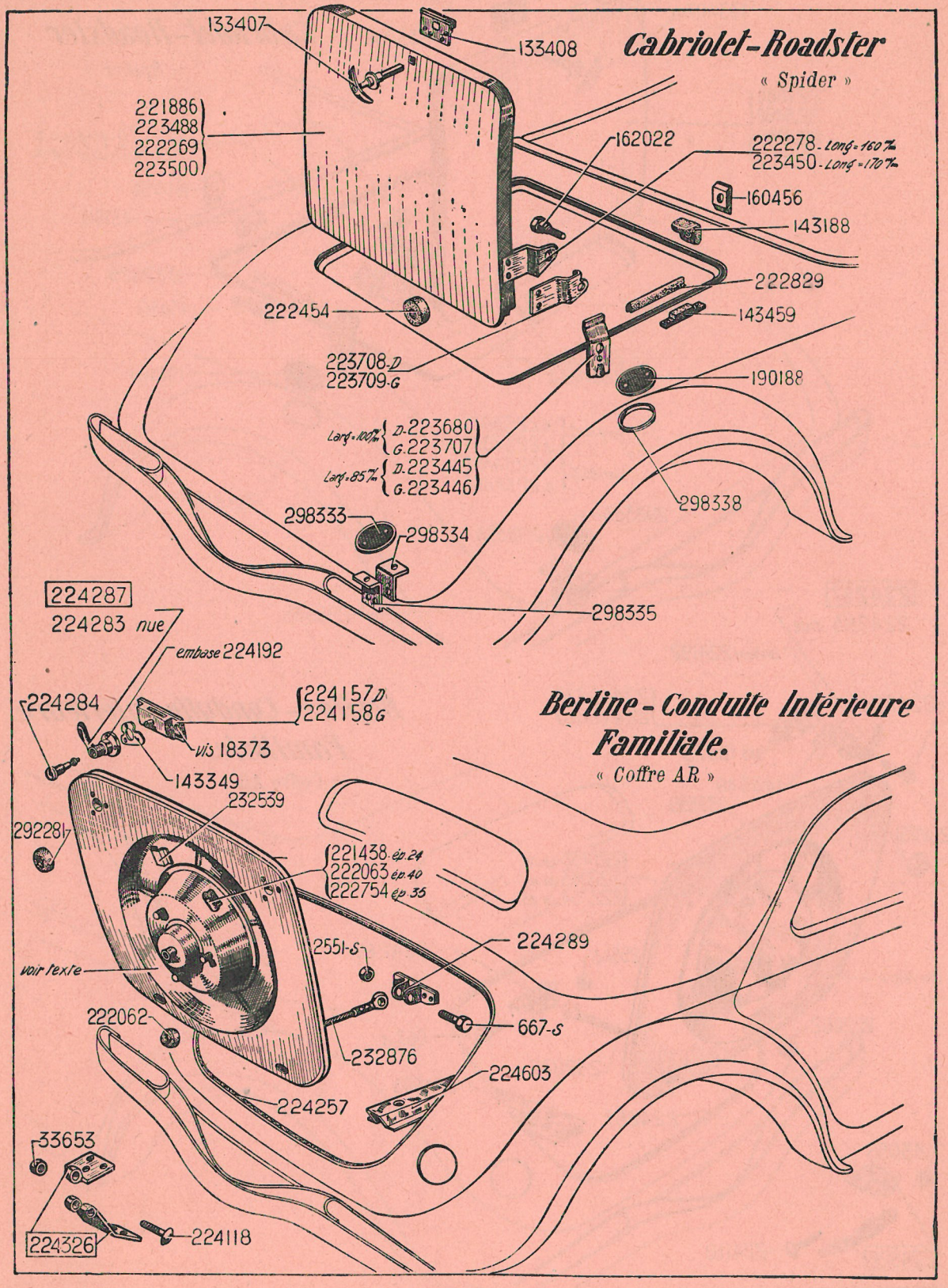

PORTES DE SPIDER ET DE COFFRE AR 7 ET 11 (SAUF COMMERCIALE)

NUMÉROS	DÉSIGNATION	TYPES
	Porte de Spider *(voir page 66).*	
	Porte de coffre AR d'accès aux bagages	
224.188	Porte de coffre d'accès aux bagages et pour housse à fixat. centrale avec vis tête six pans (roues à 5 tocs).	BPV
224.189	Porte de coffre d'accès aux bagages, pour housse à fixat. centrale avec vis tête six pans (roues à 6 tocs).	BPVS, BPVL
224.190	Porte de coffre d'accès aux bagages, pour housse à fixat. centrale avec vis tête six pans (roues à 6 tocs).	SPVF, FPVF
224.730	Porte de coffre d'accès aux bagages, pour housse à fixat. centrale, écrou papillon à l'intérieur et vis tête ronde (roues 5 tocs) (*remplace* 298.935).	BPVS, BPV BPVL, SPVF
224.732	Porte de coffre d'accès aux bagages, pour housse à fixat. centrale, écrou papillon à l'intérieur et vis tête ronde (roues 5 tocs) (*remplace* 298.936).	FPVF
233.157	Porte de coffre d'accès aux bagages, pour pneus pilote, sans contreplaqué intérieur (*remplace* 232.532 montage avec contreplaqué intérieur).	BPV, BPVS BPVL,SPVF
233.382	Porte de coffre d'accès aux bagages, pour pneus pilote, 2e montage sans contreplaqué intérieur (*remplace* 232.531, montage avec contreplaqué intérieur).	FPVF
224.289	Attache-câble de retenue de la porte de coffre AR (*remplace* 224.105).	7 et 11
224.118	Axe de 7×60 de charnière de la porte de coffre AR.	7 et 11
224.284	Barillet avec clés de la poignée de porte de coffre AR (R. VI).	7 et 11
221.397	Bouchon de visite de jauge, sur fond de coffre (forme ronde. Diam., 100mm).	7 et 11
224.709	Bouchon de visite de jauge sur fond de coffre (forme ovale, 340×190).	7 et 11
222.062	Butée de pneu sur porte de coffre (forme ronde) caoutchouc moulé.	7 et 11
221.438	Butée de calage de roue sur porte de coffre (caoutchouc), épais. 24mm.	BPV, BPVS
222.063	Butée de calage de roue sur porte de coffre (caoutchouc), épais. 40mm.	BPVL
222.754	Butée de calage de roue sur porte de coffre (caoutchouc), épais. 35mm.	LPVF, FPVF TPVF
232.539	Butée tôle de calage de roue sur porte de coffre, pour pneus pilote.	7 et 11
292.281	Butée de calage de roue sur porte de coffre pour pneus pilote (caoutchouc). Diam. 28mm, épais. 10,5.	7 et 11
232.876	Câble de retenue de porte de coffre, long. d'axe en axe des embouts 0m,220 (*remplace* 224.195 et 224.197).	7 et 11
224.603	Cale support de valises sur fond de coffre	7 et 11
224.257	Caoutchouc d'étanchéité de porte de coffre, long. 2m,40 (R. VI) (*remplace* 224.187).	7 et 11
224.326	Charnière de porte de coffre (*remplace* 224.214).	7 et 11
143.349	Contreplaque de fixat. de poignée de porte de coffre.	7 et 11
226.776	Contreplaqué de porte de coffre.	7 et 11
2.551-S	Ecrou de 8 de fixat. de câble (R. III).	7 et 11
33.653	Ecrou à calotte d'axe de charnière (R. I).	7 et 11
224.192	Embase de la poignée de porte de coffre.	7 et 11
215.054	Jonc extérieur de barillet de la poignée de porte de coffre (R. VI).	7 et 11
224.199	Jonc d'arrêt de l'embase de poignée de porte de coffre, diam. 19mm.	7 et 11
224.157	Loqueteau D de porte de coffre (sans ressort, *remplace* le modèle avec ressort).	7 et 11
224.158	Loqueteau G de porte de coffre (sans ressort, *remplace* le modèle avec ressort).	7 et 11
293.393	Obturateur caoutchouc avec panneau de côté pour démontage de la barre de torsion, diam. 60mm.	7 et 11
224.283	Poignée nue de porte de coffre, sans embase, ni jonc d'arrêt, ni barillet.	7 et 11
224.287	Poignée complète de porte de coffre avec têtons de maintien sur l'embase et barillet à gorge pour vis d'arrêt (fournie avec 2 clés).	7 et 11
224.286	Vis à ergot d'arrêt du barillet, diam. 4mm, long. 5 (R. VI).	7 et 11
18.373	Vis TF de 4×15 de fixat. de poignée.	7 et 11
18.265	Vis à pas rapide de 5×30 de fixat. de contreplaqué (R. VI).	7 et 11
667-S	Vis de 8×25 de maintien du câble (R. III).	7 et 11
18.239	Vis TR de 6×25 de fixat. des butées caoutchouc sur porte.	7 et 11

NUMÉROS	DÉSIGNATION
	Portes sur panneau AR
232.016	Porte AR sup.
232.037	Porte AR inf.
232.185	Axe TFB, épaulé, de 6×24 de bielle de maintien de porte sup.
224.118	Axe de charnière sup.
232.053	Axe de charnière inf. (2 méplats).
224.284	Barillet avec clés de la poignée 224.287 (R. VI).
232.121	Bielle de maintien de porte sup., côté D.
232.122	Bielle de maintien de porte sup., côté G.
229.832	Caoutchouc d'étanchéité entre porte AR sup., inf. et panneau de côté, profilé 121.240, long. $4^m,42$
232.047	Chaîne d'attache de porte inf. (R. VI).
232.033	Charnière complète de porte sup. AR.
233.397	Charnière complète de porte inf. AR, côté D.
233.398	Charnière complète de porte inf. AR, côté G.

NUMÉROS	DÉSIGNATION
140.718	Clé de barillet de poignée 224.287 (R. VI). (Ne fournissons plus).
143.349	Contreplaque de fixat. de la poignée.
2.434-S	Ecrou à créneaux de 6×100 pour axe 232.185 (R. III).
226.874	Contreplaqué int. de porte AR inf.
224.192	Embase de poignée de porte sup.
215.054	Jonc extérieur du barillet (R. VI).
232.028	Loqueteau D de porte AR.
232.029	Loqueteau G de porte AR.
224.283	Poignée nue de porte AR sup., sans embase ni jonc d'arrêt.
224.287	Poignée de porte AR sup. avec têtons de maintien sur l'embase et barillet avec gorge pour vis d'arrêt, avec 2 clés.
232.055	Profilé caoutchouc d'étanchéité de porte AR sup., profilé 121.206, long. $1^m,010$.
488-S-30	Vis TH à pointe de 7×27,5 de fixat. de charnières sup. et inf. (R. III).
18.373	Vis TFB de 4×15 chromée de fixat. de la poignée.
309.319	Trappe de nettoyage de fond de coque.

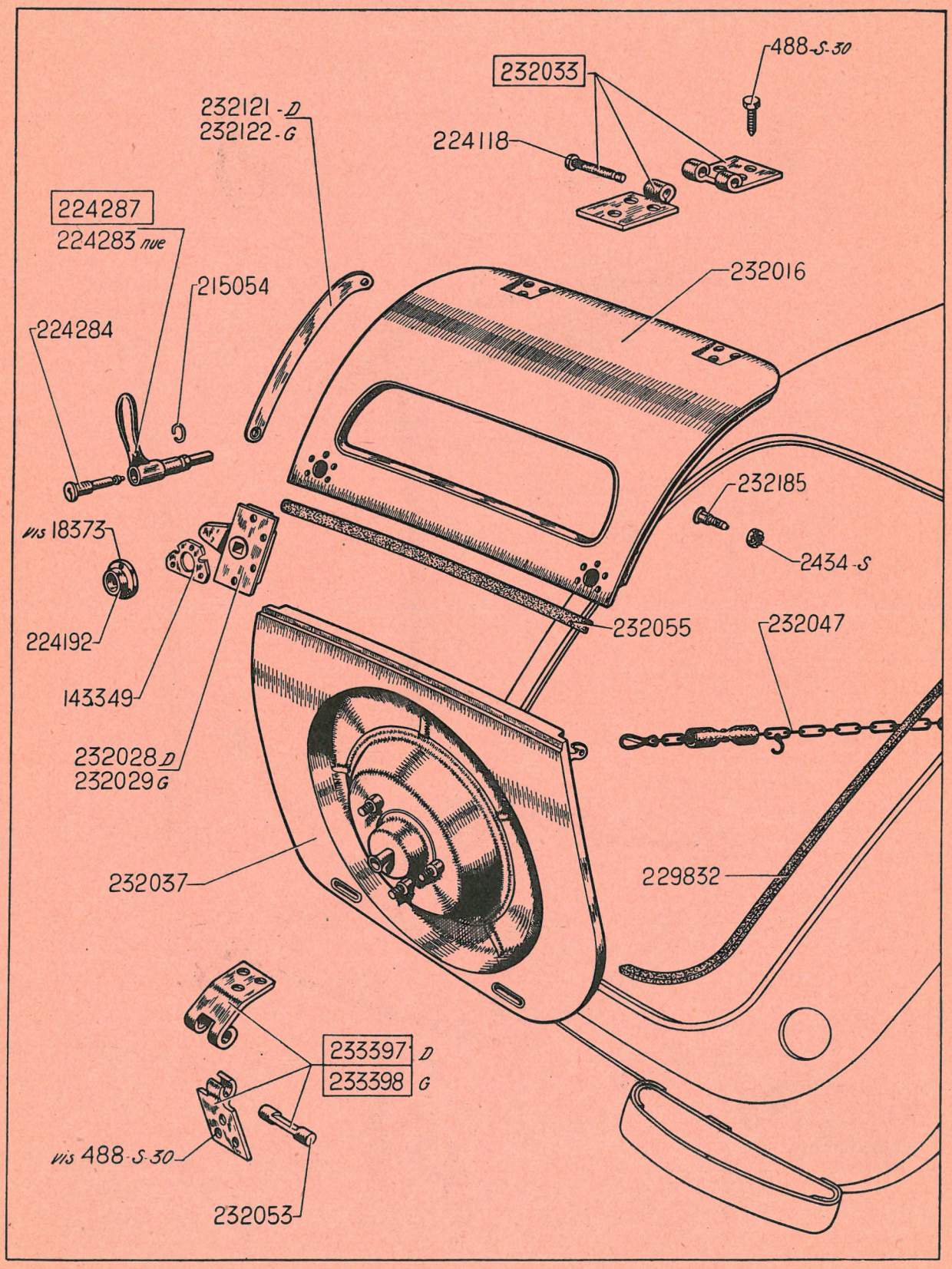
488-S-30
232033
232121-D
232122-G
224118
224287
224283 nue
215054
232016
224284
232185
vis 18373
2434-S
224192
232055
232047
143349
232028 D
232029 G
232037
229832
233397 D
233398 G
vis 488-S-30
232053

PORTES SUR PANNEAU AR COMMERCIALE MI

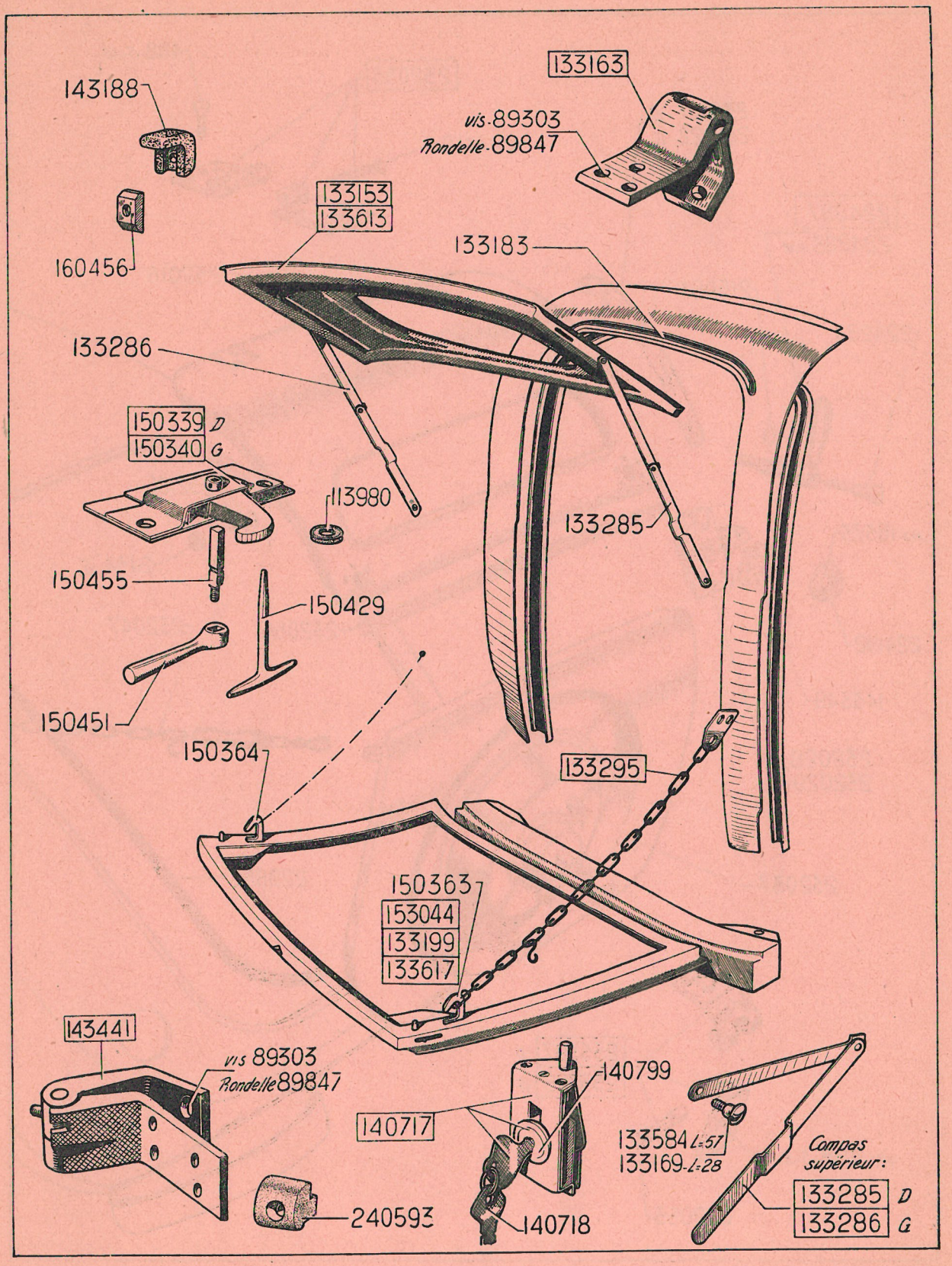

NUMÉROS	DÉSIGNATION
	Portes sur panneau AR
133.153	Porte sup. (FNC, BNC).
133.613	Porte sup. (BC).
133.199	Porte inf. (FNC).
153.044	Porte inf. (BNC).
133.617	Porte inf. (BC).
133.584	Axe d'articulation de compas de porte sup., long. 57 mm.
133.169	Axe d'articulation de compas de porte sup., long. 28 mm.
150.455	Axe de loqueteau de porte inf.
140.799	Barillet avec clés de verrou à condamnation pour verrou 140.717 (R. VI).
240.593	Butée de porte inf. (caoutchouc) (R. VI).
143.188	Butée de porte sup. (caoutchouc).
133.295	Chaîne de retenue de porte inf. (R. VI).
133.163	Charnière de porte sup.
143.441	Charnière de porte inf.
150.429	Clé à carré de loqueteau sup.

NUMÉROS	DÉSIGNATION
140.718	Clé de verrou à condamnation 140.717 (R.VI). (Ne fournissons plus).
133.285	Compas D de porte sup.
133.286	Compas G de porte sup.
150.363	Crochet de fixat. de chaîne sur porte inf., côté D.
150.364	Crochet de fixat. de chaîne sur porte inf., côté G.
133.606	Encadrement int. de panneau AR. (BC). (Ne fournissons plus.)
133.183	Jet d'eau AR (profilé 121.072).
150.339	Loqueteau D de panneau AR.
150.340	Loqueteau G de panneau AR.
160.456	Plaquette taraudée de la butée 143.188.
150.451	Poignée de loqueteau de porte inf.
113.980	Rondelle de passage de clé de loqueteau (caoutchouc) 11 × 26, épais. 7mm (R. III).
89.847	Rondelle élastique de fixat. des charnières, diam. 19 mm (R. VI).
140.717	Verrou à condamnation avec clés (R. VI).
89.303	Vis TFB de 7 × 12 de fixat. des charnières (R. I).

PORTES AR DE FOURGON - HAYON AR

NUMÉROS	DÉSIGNATION	TYPES
	Portes AR de fourgon	
	Porte AR de fourgon. (Ne fournissons plus.)	
132.271	Axe de 7×56 de charnière.	TT, Fourgon
140.799	Barillet avec clés de verrou à condamnation, pour verrou 140.717.	TT, Fourgon
90.454	Butée (caoutchouc) sur porte AR G et sur traverse AR de caisse.	TT, Fourgon
90.452	Cage de la butée 90.454, long. 60mm, larg. 30mm, épais. 3mm.	TT, Fourgon
216.183	Cale-porte complet (*remplace* 153.022 et 216.014).	1.200K T23, T32, T45
134.702	Charnière de porte, larg. 45mm, long. 55mm (dans l'axe).	500 et 850K
144.027	Charnière de porte, larg. 55mm, long. 55mm (dans l'axe).	1.200K T23, T32, T45
150.429	Clé à carré pour loqueteau.	TT, Fourgon
140.718	Clé pour verrou à condamnation (R.VI). (Ne fournissons plus.)	TT, Fourgon
2.503-S	Ecrou de 7 de fixat. de charnières (R. III)	TT, Fourgon
18.615	Espagnolette de fermeture (R. VI).	TT, Fourgon
109.422	Loqueteau de fermeture (R. VI).	TT, Fourgon
89.847	Rondelle élastique de fixat. de charnières, Diam. 19mm (R. VI).	TT, Fourgon
140.717	Verrou à condamnation (R. VI).	TT, Fourgon
18.278	Vis de 7×50 de fixat. de charnières.	TT, Fourgon

NUMÉROS	DÉSIGNATION	TYPES
	Hayon AR de boulangère, camion et plateau	
143.042	Hayon complet tôlé, ferré. (Ne fournissons plus.)	BO
134.678	Hayon complet tôlé, ferré.	BOHR, CBH
144.132	Hayon complet tôlé, ferré.	CBD, CBQ CBCR, CBAR
266.026	Hayon complet tôlé, ferré.	PLV, PLVT PCV, PCVT
6.639	Aile de mouche seule.	TT avec hayon
90.443	Axe de 6×46 de charnière de hayon.	BO, BOHR CBH
301.051	Butée (caoutchouc) d'arrêt de hayon, de 40×110, épais. 42mm (R. III).	TT Plateaux
134.676	Charnière de hayon complète.	BO, BOHR, CBH
16.837	Crochet de chaîne de hayon, côté D.	BO, BOHR, CBH
16.838	Crochet de chaîne de hayon, côté G.	
134.679	Equerre de fermeture de hayon, côté D.	BO, BOHR, CBH
134.680	Equerre de fermeture de hayon, côté G.	
260.191	Gond mâle avec arrêtoir, côté G.	PLD, PLAR, PLCR
260.192	Gond mâle sans arrêtoir, côté D.	
260.219	Patte d'accrochage pour levier de fermeture AV et AR (sur hayon).	PLD, PLAR, PLC
153.088	Patte d'accrochage de ridelle, avec l'avant de caisse.	Plateaux, T23, T32, T45

CAPOTAGE - ROADSTER 7 ET 11

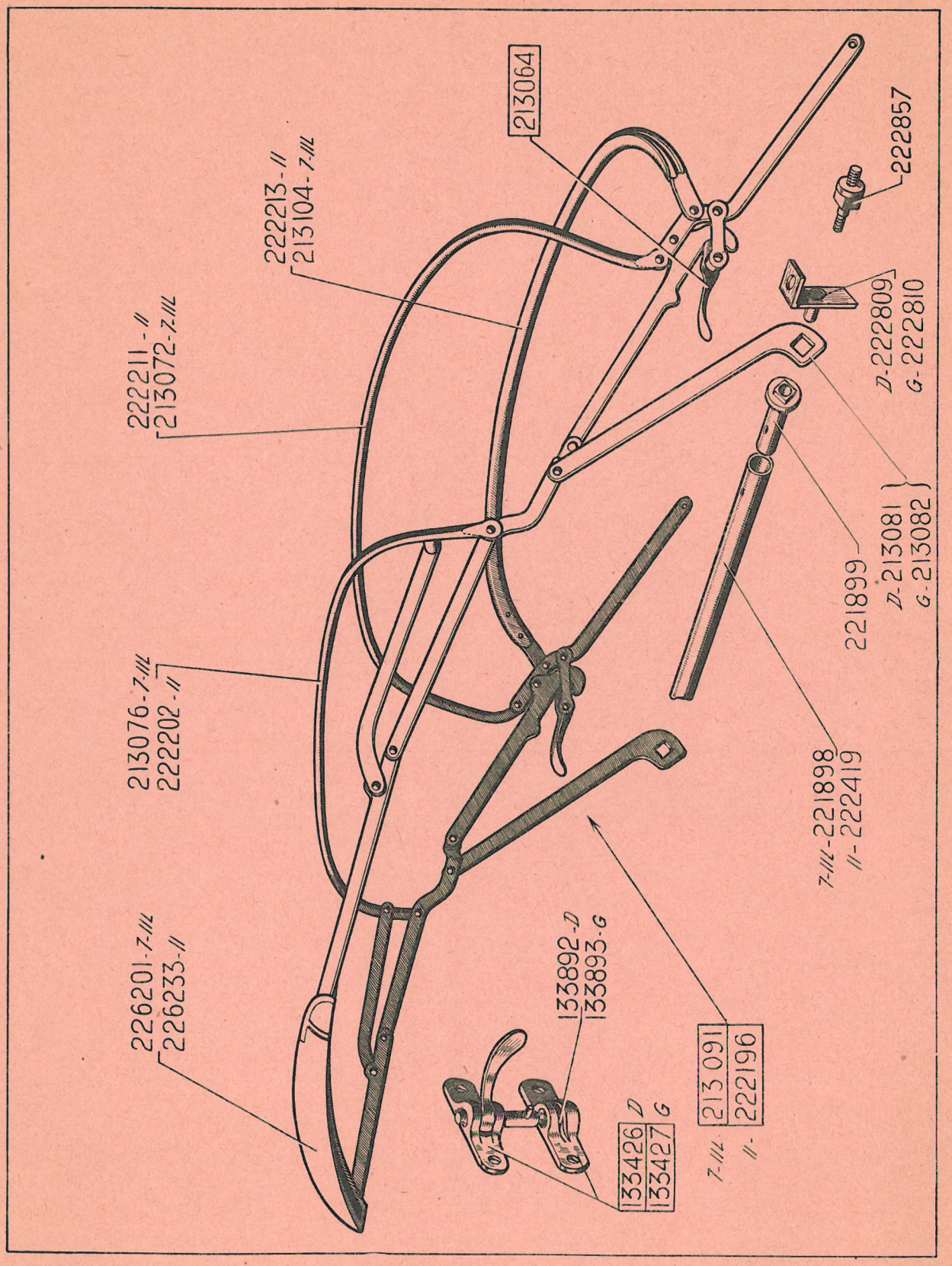

NUMÉROS	DÉSIGNATION	TYPES
	Capotage pour roadster	
213.116	Capote confectionnée, sans armature, métrage 5m,25. (Ne fournissons plus.)	RPV, RPVS
222.219	Capote confectionnée, sans armature, métrage 5m,50. (Ne fournissons plus.)	RPVL
213.076	Arceau central.	RPV, RPVS
222.202	Arceau central.	RPVL
213.072	Arceau intermédiaire.	RPV, RPVS
222.211	Arceau intermédiaire.	RPVL
213.104	Arceau AR.	RPV, RPVS
222.213	Arceau AR.	RPVL
213.091	Armature de capotage complète assemblée.	RPV, RPVS
222.196	Armature de capotage complète assemblée.	RPVL
133.426	Attache-capote au pare-brise, côté D.	Roads.
133.427	Attache-capote au pare-brise, côté G.	
222.809	Axe d'articulation, côté D.	Roads.
222.810	Axe d'articulation, côté G.	
213.081	Bielle de commande des battants, côté D (R. VI).	Roads.
213.082	Bielle de commande des battants, côté G (R. VI).	
133.892	Boîtier d'attache-capote sur pare-brise, côté D.	Roads.
133.893	Boîtier d'attache-capote sur pare-brise, côté G.	

NUMÉROS	DÉSIGNATION	TYPES
70.027	Bouton pression de 10 avec trou pour rivet de 3.	Roads.
70.021	Calotte de bouton-pression de 10mm (rivé sur capote).	Roads.
221.899	Douille de liaison des bielles.	Roads.
213.107	Encadrement de lunette AR, long. 0m,530, larg. 0m,125 (R. VI).	RPV, RPVS
222.216	Encadrement de lunette AR, long. 0m,530, larg. 0m,125 (R. VI).	RPVL
226.201	Frise AV de capotage (R. VI).	RPV, RPVS
226.233	Frise AV de capotage (R. VI).	RPVL
222.857	Goujon axe de bielle inf. de capotage.	Roads.
229.263	Housse de capote (joindre échantillon à la commande).	RPV, RPVS
229.325	Housse de capote (joindre échantillon à la commande.)	RPVL
213.064	Système de blocage de bielles de raccourcissement (R. VI).	Roads.
70.025	Tête de bouton-pression de 10mm, avec vis à métaux, et écrou (fixat. sur carrosserie (R. VI).	Roads.
911.141	Toile de capote, larg. 1m,40, au mètre (R. VI) (joindre échantillon à la commande).	Roads.
221.898	Tube de liaison des bielles.	RPV, RPVS
222.419	Tube de liaison des bielles. (Ne fournissons plus.)	RPVL
18.277	Vis TFB de 6×15 de fixat. de l'attache-capote sur traverse AV de baie.	Roads.

DESSUS DE CAISSE-TT

NUMÉROS	DÉSIGNATION	TYPES
	Pavillon 7 et 11	
229.023	Pavillon complet garni, simili-cuir.	Berline, 7A et 7B
911.830	Simili-cuir en 105 pour pavillon (au mètre) (R. VI).	Berline, 7A et 7B
221.804	Tôle de pavillon.	BPV, BPVS
221.968	Tôle de pavillon.	BPVL
222.345	Tôle de pavillon.	FPVF, SPVF
	Pavillon TT sauf 7 et 11	
138.486	Pavillon garni, simili-cuir, long. 1m,52, larg. 1m,06.	MI, Tourisme, voie de 1m,34
138.527	Pavillon garni, simili-cuir, long. 1m,72, larg. 1m,20.	MI, Tourisme, voie de 1m,44 sauf Familiale
157.920	Pavillon garni, simili-cuir, long. 2m,02, larg. 1m,20.	MI, Familiale, voie de 1m,44
134.728	Pavillon de cabine garni, simili-cuir.	500K
134.729	Pavillon de cabine garni, simili-cuir.	850K
143.861	Pavillon de cabine garni, simili-cuir.	1.200K T23
143.862	Pavillon de cabine garni, simili-cuir.	T32, T45
911.830	Simili-cuir en 105 pour pavillon de cabine (au mètre) (R. VI).	TT. Util.
911.832	Simili-cuir en 130 pour pavillon (au mètre) (R. VI).	TT, Tourisme, MI
911.837	Simili-cuir en 160 pour pavillon (au mètre) (R. VI).	TT, Fourgon
911.160	Toile enduite en 200 pour pavillon de caisse (au mètre) (R. VI).	TT, Util.
911.161	Toile enduite en 160 pour pavillon de caisse (au mètre) (R. VI).	TT, Util.
911.162	Toile enduite en 120 pour pavillon de caisse (au mètre) (R. VI).	TT, Util.
911.163	Toile enduite en 180 pour pavillon de caisse (au mètre) (R. VI).	TT, Util.
	Fixation de pavillon TT sauf 7 et 11	
903.581	Couvre-joint pour tour de pavillon (profilé aluminium) (au mètre) (R. VI).	TT, Util.

NUMÉROS	DÉSIGNATION	TYPES
914.006	Mastic à pavillon (boîte de 1k,500) (R. VI).	TT
89.787	Rondelle cuvette de 9mm.	TT, Tourisme, MI
18.262	Vis TR de 5×60.	TT, Tourisme, MI
89.309	Vis TFB à pointe de 8×24.	TT, Tourisme, MI
	Arceaux et bâche	
	Arceau. (Ne fournissons plus.)	
144.102	Patte-bride inf. des arceaux intermédiaires.	CBD, CBQ
144.089	Support supérieur de l'arceau AV.	CBD, CBQ
144.107	Support sup. de l'arceau AR D.	CBD, CBQ
144.108	Support sup. de l'arceau AR G.	CBD, CBQ
144.096	Support inf. de l'arceau AV D.	CBD, CBQ
144.097	Support inf. de l'arceau AV G.	CBD, CBQ
144.110	Support inf. de l'arceau AR D.	CBD, CBQ
144.111	Support inf. de l'arceau AR G.	CBD, CBQ
	Bâche	
	Bâche complète. (Ne fournissons plus.)	
62.404	Boule fermoir, fix. sur côté de caisse avec vis à bois pour maintien des rideaux (R. VI).	Boulangères
62.419	Boule fermoir, fix. sur côté de caisse avec vis à métaux pour maintien des rideaux (R. VI).	Boulangères
62.764	Bride d'attache de bâche sur côté de caisse.	TT, Util.
62.400	Calotte femelle fixée sur bâche et rideaux pour boule fermoir 62.404 et 62.419 (R. VI).	Boulangères
269.013	Contre-sanglon de fixat. de bâche.	TT, Util.
911.136	Toile à bâche en 140 (au mètre) (R. VI).	TT, Util.
911.191	Toile à bâche en 160 (au mètre) (R. VI).	TT, Util.
911.140	Toile noire en 140 (au mètre) pour rideau de séparation et pour côtés de caisse (R. VI).	Boulangères

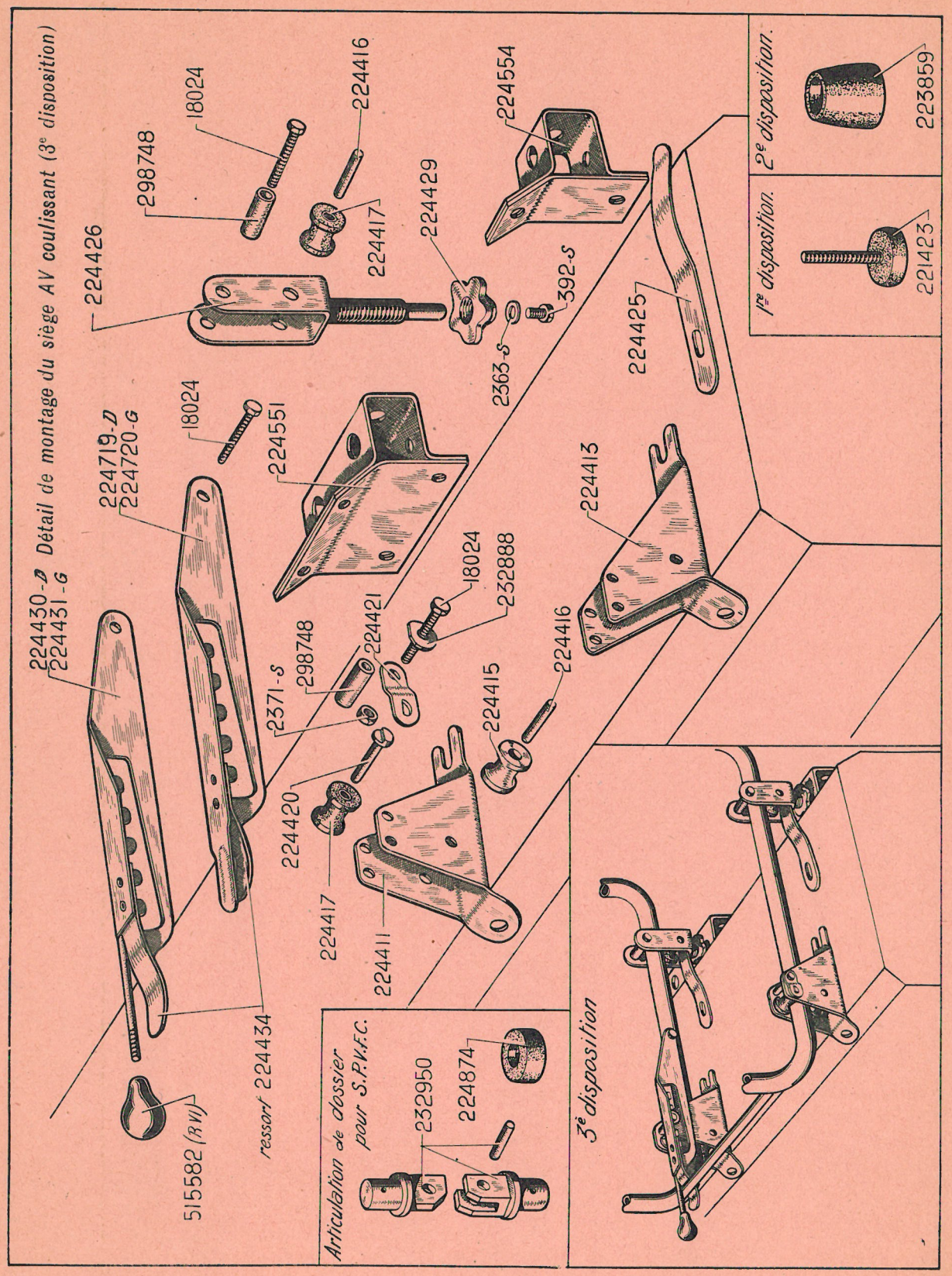
Détail de montage du siège AV coulissant (3e disposition)
224430-D
224431-G
224719-D
224720-G
224426
298748
18024
224416
224417
224429
224554
392-S
2363-S
224425
224551
224413
18024
232888
224421
298748
2371-S
224416
224415
224420
224417
224411
515582 (R.V.)
ressort 224434
Articulation de dossier pour S.P.V.F.C.
232950
224874
3e disposition
1re disposition.
221423
2e disposition.
223859

NOTA. — *Les sièges AV coulissants peuvent remplacer par paire les sièges complets, 1re et 2e dispositions, que nous ne fournissons que sous réserve de disponibilité.*

Sièges AV séparés 1re disposition : sans béquilles

NUMÉROS	DÉSIGNATION	TYPES
221.423	Siège AV. (Ne fournissons plus.) Butée (caoutchouc moulé) avec vis pour réglage des sièges.	7 et 11
222.190	Charnière de siège, long. 208mm,5, larg. 40mm.	7 et 11
221.429	Ecrou à oreilles de serrage des sièges.	7 et 11

Sièges AV - 2e disposition : avec béquilles et barres chromées apparentes

NUMÉROS	DÉSIGNATION	TYPES
229.455	Siège AV complet, garniture simple D et G. (Joindre échantillon, drap, à la commande.)	BPV, CPV
229.456	Siège AV complet, garniture en plis. (Ne fournissons plus.) (Joindre échantillon, drap, à la commande.)	BPVS, CPVS
229.457	Siège AV complet, garni D et G. (Joindre échantillon, drap, à la commande.)	SPVF5, FPVF7, LPVL, LPVF
223.881	Armature tubulaire de siège D et G.	BPV, BPVS, CPV, CPVS
223.872	Armature tubulaire de siège D et G.	SPVF5, FPVF7, LPVL, LPVF
223.859	Butée (caoutchouc) de béquille de siège, D = 40, trou de 23 pour béquille.	7 et 11
222.190	Charnière de siège, long. 208mm,5, larg. 40mm.	7 et 11

Sièges AV coulissants : 3e disposition

NUMÉROS	DÉSIGNATION	TYPES
229.533	Siège AV D, garniture simple. Joindre échantillon, drap, à la commande.	BPV, BPVS, CPV, CPVS
229.534	Siège AV G, garniture simple. Joindre échantillon, drap, à la commande.	BPV, BPVS, CPV, CPVS
229.535	Siège AV D, garniture en plis. Joindre échantillon, drap, à la commande.	BPVS, CPVS
229.536	Siège AV G, garniture en plis. Joindre échantillon, drap, à la commande.	BPVS, CPVS
229.537	Siège AV D, garni. Joindre échantillon, drap, à la commande.	11
229.538	Siège AV G, garni. Joindre échantillon, drap, à la commande.	11
229.858	Siège AV D, garni simili-cuir, à dossier rabattable.	SPVFC
229.713	Siège AV G, garni simili-cuir.	SPVFC
224.386	Armature tubulaire de siège AV D.	7 et 11L
224.387	Armature tubulaire de siège AV G.	7 et 11L
224.388	Armature tubulaire de siège AV D.	11
224.389	Armature tubulaire de siège AV G.	11
224.421	Arrêtoir des axes de galets caoutchouc sup.	7 et 11
232.950	Articulation complète du dossier de siège passager (R. VI). (Ne détaillons pas.)	SPVFC
224.420	Axe de 6×32 cylindrique des galets, caoutchouc, sup. de support AV.	7 et 11
224.416	Axe de 6×36 cylindrique des galets, métallique, inf. de support AV et de galet caoutchouc inf. sur chape de galet AR.	7 et 11
515.582	Boule de poignée de commande de siège (1re dispos.) pour poignées 224.430 et 224.431 (R. VI).	7 et 11
224.874	Butée de siège AV à dossier rabattable (caoutchouc), diam. 40mm, épais. 26mm.	SPVFC
224.426	Chape de galet AR.	7 et 11
2.371-S	Ecrou de 6×100 des vis 18.024 (R. VI).	7 et 11
224.429	Ecrou à oreilles de réglage AR.	7 et 11
298.748	Entretoise de 9×28 d'assemblage des tubes et de chape des galets AR.	7 et 11
224.415	Galet AV inf. (métallique) sur support AV.	7 et 11
224.417	Galet (caoutchouc) de support AV et de chape de galet AR.	7 et 11
224.430	Poignée de commande, côté D. Montage avec boule amovible.	7 et 11
224.431	Poignée de commande, côté G. Montage avec boule amovible.	7 et 11
224.719	Poignée de commande, côté D. En une seule pièce.	7 et 11
224.720	Poignée de commande, côté G. En une seule pièce.	7 et 11
224.434	Ressort de rappel de la poignée de commande, long. 0m,160.	7 et 11
224.425	Ressort de siège, long. 0m,185.	7 et 11
2.363-S	Rondelle de 6×14 de chape AR (R. III).	7 et 11
232.888	Rondelle à 2 méplats de poignée, côté poignée de commande, diam. 40.	
224.411	Support de galet AV.	7 et 11 sauf FPVF7
224.413	Support de galet AV.	FPVF7
224.551	Support central AR.	7 et 11
224.554	Support latéral AR.	7 et 11
392-S	Vis TH de 6×10 de chape AR (R. III).	7 et 11
18.024	Vis TH de 6×55 d'articulation de galet (R. III).	7 et 11
89.253	Vis TR de 7×60 d'assemblage des tubes (R. VI).	7 et 11

BANQUETTE AV ET SIÈGE AR 7 ET 11

NUMÉROS	DÉSIGNATION		TYPES
	Banquette AV et coussin		
229.339	Banquette AV garnie (armature et dossier).	Joindre échantillon, drap ou simili, à la commande.	BPVL, CPVL, SPVF6
229.361	Banquette AV garnie (armature et dossier).		FPVF
229.476	Banquette AV garnie (armature, dossier et coussin).		BPVL, CPVL, SPVF6
229.468	Banquette AV garnie (armature, dossier et coussin).		RPV, RPVS
229.516	Banquette AV garnie (armature dossier et coussin.		RPVL
224.242	Armature tubulaire, tube de dossier apparent.		BPVL, CPVL, SPVF6, FPVF9, RPVL
223.890	Armature tubulaire, tube de dossier apparent.		RPV, RPVS
223.859	Butée (caoutchouc) de béquille de banquette, diam. 40mm, trou de 23mm pour béquille.		7 et 11
222.190	Charnière de banquette, long. 208mm,5. larg. 40mm.		7 et 11
229.248	Coussin garni de banquette.	Joindre échantillon, drap ou simili, à la commande.	RPV, RPVS
229.356	Coussin garni de banquette.		RPVL
229.240	Coussin garni de banquette AV.		BPVL, CPVL, SPVF6
229.360	Coussin garni de banquette AV.		FPV9

NUMÉROS	DÉSIGNATION		TYPES
	Siège AR (coussin, dossier)		
224.290	Charnière de dossier AR.	Joindre échantillon, drap ou simili, à la commande.	7 et 11
229.904	Coussin AR garni.		BPV, BPVS
229.905	Coussin AR garni.		SPVF, BPVL
229.906	Coussin AR garni.		FPVF
229.908	Coussin AR garni (*remplace* 229.715).		SPVFC
229.165	Coussin de spider garni.		CPV, CPVS, RPV, RPVS
229.349	Coussin de spider garni.		CPVL, RPVL
229.940	Dossier AR garni. (*remplace* 229.011).		BPV, BPVS
229.941	Dossier AR garni. (*remplace* 229.241).		BPVL
229.972	Dossier AR garni. (*remplace* 229.321),		SPVF
229.973	Dossier AR garni. (*remplace* 229.362).		FPVF
229.907	Dossier AR garni (*remplace* 229.714).		SPVFC
229.166	Dossier de spider garni.		CPV, CPVS, RPV, RPVS
229.352	Dossier de spider garni.		CPVL, RPVL
2.321-S	Ecrou de 5 de fixat. des charnières de dossier (R. III).		7 et 11
233.010	Piton d'attache du dossier AR (R. VI).		SPVFC
216-S	Vis TR de 5 × 20 de fixat. des charnières de dossier (R. III).		7 et 11
18.287	Vis TF de 5 × 30 de fixat. des charnières de dossier.		7 et 11

NUMÉROS	DÉSIGNATION	TYPES
	Sièges AV, MI tourisme et commerciale, 1re disposition : armature non tubulaire	
138.432	Coussin de siège AV, D et G, garni drap. (Ne fournissons plus.)	BL
138.392	Coussin de siège AV, D et G, garni drap. (Ne fournissons plus.)	BN, CN, FN
138.661	Coussin de siège AV, D et G, garni simili-cuir. (Ne fournissons plus.)	BC
138.856	Coussin de siège AV, D et G, garni simili-cuir (*remplace* 158.128).	BNC
158.152	Coussin de siège AV, D et G, garni simili-cuir (*remplace* 158.128).	FNC
140.409	Ecrou de 10 à oreilles de serrage des sièges sur plancher.	TTMI, Tourisme et Comm.
224.211	Ecrou de 8 à oreilles de serrage des sièges sur plancher.	TTMI, Tourisme et Comm.
133.002	Montant d'articulation de siège, côté D.	BL
133.003	Montant d'articulation de siège, côté G.	BL
143.367	Montant d'articulation de siège, côté D.	BC
143.368	Montant d'articulation de siège, côté G.	BC
140.708	Montant d'articulation de siège, côté D.	BN, CN, FN
140.709	Montant d'articulation de siège, côté G.	BN, CN, FN
132.885	Œillet pour passage de la courroie.	TTMI, Tourisme et Comm.
133.933	Plaquette de serrage des sièges sur plancher (R. VI).	TTMI, Tourisme et Comm.
133.005	Support de glissière de siège, côté D, sur plancher.	BL, BC
133.006	Support de glissière de siège, côté G, sur plancher.	BL, BC
132.868	Support de glissière de siège, côté D, sur plancher, long. 0m,330, haut, 0m,031.	BN, CN, FN, FNC, BNC
132.869	Support de glissière de siège, côté G, sur plancher, long. 0m,330, haut. 0m,031.	BN, CN, FN, FNC, BNC
132.998	Tôle de fond de caisson de siège AV, D et G, avec glissière.	BL, BC
132.683	Tôle de fond de caisson de siège AV, D, avec glissière, long. 0m,495, larg. 0m,465.	BN, CN, FN, FNC, BNC
132.878	Tôle de fond de caisson de siège AV, G avec glissière, long. 0m,495, larg. 0m,465	BN, CN, FN, FNC, BNC
	Sièges AV, MI tourisme et commerciale, 2e disposition : armature tubulaire	
158.153	Siège AV D et G, garni drap (*remplace* 138.819) (joindre échantillon drap à la commande).	BN, CN, FN
158.154	Siège AV D et G, garni simili-cuir (*remplace* 138.820).	BNC, FNC
154.714	Armature tubulaire de siège AV (*remplace* 153.381).	CN, BN, FN, BNC, FNC
221.423	Butée (caoutchouc moulé) réglable de siège avec vis pour réglage des sièges.	CN, BN, FN, BNC, FNC

NUMÉROS	DÉSIGNATION	TYPES
222.190	Charnière de siège AV, long. 208mm, larg. 40mm.	TTMI, Tourisme et Comm.
221.429	Ecrou à oreilles de fixat. des sièges.	TTMI, Tourisme et Comm.
	Siège AR (coussin, dossier) MI tourisme et commerciale	
138.354	Coussin AR, garni drap. (Ne fournissons plus.)	BL
138.493	Coussin AR, garni drap. (Ne fournissons plus.)	BN, CN
157.893	Coussin AR garni drap. (Ne fournissons plus.)	FN
138.817	Coussin AR garni simili-cuir (Ne fournissons plus.)	BC
158.113	Coussin AR, garni simili-cuir (Ne fournissons plus.)	BNC, FNC
138.352	Dossier AR, garni drap. (Ne fournissons plus.)	BL
138.491	Dossier AR, garni drap. (Ne fournissons plus.)	BN, CN
157.892	Dossier AR, garni drap. (Ne fournissons plus.)	FN
138.818	Dossier AR, garni simili-cuir (Ne fournissons plus.)	BC
138.855	Dossier AR, garni simili-cuir	BNC
158.111	Dossier AR, garni simili-cuir	FNC
	Siège de cabine utilitaire	
259.251	Coussin garni D.	500K
259.252	Coussin garni G.	500K
259.255	Coussin garni D.	850K
259.256	Coussin garni G.	850K
269.358	Coussin garni, côté conducteur. (Ne fournissons plus.)	1.200K
269.359	Coussin garni, côté passager. (Ne fournissons plus.)	1.200K
269.417	Coussin garni, côté conducteur, 2 places.	T23
269.416	Coussin garni, côté passager, 1 place.	T23
269.362	Coussin garni D. (Cabine normale sans communication int.)	T32
269.363	Coussin garni G. (Cabine normale sans communication int.)	T45
269.375	Coussin garni, côté conduct. ; 2 pl. (Cabine avec communication int.)	T32
269.374	Coussin garni, côté passager, 1 pl. (Cabine avec communication int.)	T32
259.262	Dossier garni, côté conducteur.	500K
259.259	Dossier garni, côté passager	500K
259.263	Dossier garni, côté conducteur.	850K
259.260	Dossier garni, côté passager.	850K
259.274	Dossier garni, en 1 pièce.	850K
269.360	Dossier garni, côté conducteur, 2 places. (Ne fournissons plus.)	1.200K
269.361	Dossier garni, côté passager, 1 place. (Ne fournissons plus.)	1.200K
269.414	Dossier garni, côté conducteur, 2 places. (Cabine avec communication int.)	T23
269.415	Dossier garni mobile, côté passager, 1 place. (Cabine avec communication int.)	T23
269.413	Dossier garni, en 1 pièce, 3 places.	T23
269.373	Dossier garni, côté conducteur, 2 places. (Cabine avec communication int.)	T32
269.372	Dossier garni, mobile, côté passager, 1 place. (Cabine avec communication int.)	T32
269.364	Dossier en 1 pièce, 3 places.	T32, T45

STRAPONTINS 7, 11 ET MI

NUMÉROS	DÉSIGNATION	TYPES
	Strapontins	
229.574	Strapontin garni (cas 3 strapontins) (*remplace* 229.318).	FPVF9
229.575	Strapontin garni milieu (cas 3 strap.) (*rempl.* 229.320).	FPVF9
229.576	Strapontin garni G (cas 3 strap.) (*remplace* 229.319). Joindre échantillon drap à la commande	FPVF9
229.573	Strapontin garni D (cas 2 strap.) (*remplace* 229.358).	FPVF7
229.359	Strapontin garni G (cas de 2 strapontins).	FPVF7
157.923	Strapontin garni D et G, face à la route.	FN
222.943	Armature de dossier de strapontin, côté D.	FPVF7 et 9
222.944	Armature de dossier de strapontin, côté G.	FPVF7 et 9
222.939	Armature latérale D de strapontin extérieur D, acier plat de 30×8.	FPVF9
222.940	Armature latérale G de strapontin extérieur G, acier plat de 30×8.	FPVF9
222.941	Armature latérale G de strapontin extérieur droit et côté G pour strapontin milieu, acier plat de 30×8.	FPVF9
222.942	Armature latérale D de strapontin extérieur G et côté G pour strapontin milieu, acier plat de 30×8.	FPVF9

NUMÉROS	DÉSIGNATION	TYPES
132.640	Armature de strapontin complète.	FN
222.731	Axe d'articulation intermédiaire de strapontin.	FPVF7 et 9
222.287	Axe d'articulation extérieur de strapontin (vis TH à pointe, long. 36mm, diam. lisse 14mm, filetage 12mm.	FPVF9
123.795	Axe d'articulation de strapontin (vis TH à pointe, long. 33mm, diam. partie lisse 14mm, filetage 12mm.	FN
138.492	Cave de strapontin (cas de 2 ou 3 strapontins).	FN
222.285	Chape d'articulation extérieure, côté D.	FPVF9
222.286	Chape d'articulation extérieure, côté G.	FPVF9
222.728	Chape d'articulation intermédiaire.	FPVF9
223.171	Chape d'articulation latérale.	FPVF7
223.172	Chape d'articulation centrale.	FPVF7
229.387	Remplissage de cave de strapontin.	FPVF7
229.333	Remplissage de cave de strapontin.	FPVF9

Garnitures intérieures 7 et 11.

NOTA. — *Joindre échantillon drap ou simili à la commande.*

DÉSIGNATION	BPV BPVS	BPVL	SPVF FPVF	CPV CPVS	CPVL	RPV RPVS	RPVL	SPVFC
Accoudoir confectionné, côté D.	229.451	229.245	229.323					
Accoudoir confectionné, côté G.	229.452	229.246	229.324					
Bandeau de haut de porte, D.	229.027	229.027	229.293	229.347	229.347			
Bandeau de haut de porte, G.	229.028	229.028	229.294	229.348	229.348			
Galon passepoil double de 5,5 de panneau de porte (au mètre) (R. VI).	911.313	911.313	911.313	911.313	911.313			
Garniture de plancher AR et fond de coffre ouvrant.	229.577	229.578	229.579					229.878
Garniture de tablier, confectionnée, partie centrale.	229.155	229.286	229.286	229.155	229.286	229.155	229.286	229.919
Garniture de tablier, confectionnée, partie intermédiaire, côté D.	229.920	229.922	229.922	229.920	229.922	229.920	229.922	229.924
Garniture de tablier, confectionnée, partie intermédiaire, côté G.	229.921	229.923	229.923	229.921	229.923	229.921	229.923	229.925
Garniture de tablier, confectionnée, partie entre porte AV et tablier, côté D.	229.156	229.287	229.287	229.156	229.287	229.156	229.287	229.837
Garniture du tablier confectionnée, partie entre porte AV et tablier côté G (avec pochette à chiffons).	229.596	229.597	229.597	229.596	229.597	229.596	229.597	229.838
Jonc garni de porte AV.	229.060	229.060	229.060	229.060	229.060			229.846
Jonc garni de porte AR.	229.061	229.061	229.061	229.061	229.061			229.851
Montant de pare-brise, côté D.	229.051	229.172	229.172	229.051	229.172			
Montant de pare-brise, côté G.	229.052	229.173	229.173	229.052	229.173			
Panneau (contreplaqué) de porte de coffre AR.	226.776	226.776	226.776					
Panneau (contreplaqué) de porte latérale AR D.								226.878
Panneau (contreplaqué) de porte latérale AR G.								226.879
Panneau (contreplaqué) intérieur de porte AR inf.								226.874
Panneau de porte AV D.	229.040	229.222	229.222	229.345	229.345	229.274	229.274	229.844
Panneau de porte AV G.	229.041	229.223	229.223	229.346	229.346	229.275	229.275	229.845
Panneau de porte AR D.	229.047	229.224	229.309					229.849
Panneau de porte AR G.	229.048	229.225	229.310					229.850
Panneau confectionné d'encadrement de lunette AR (porte supérieure).								229.856
Panneau de côté de lunette, D.	229.068	229.243	229.304	229.343	229.353			
Panneau de côté de lunette, G.	229.069	229.244	229.305	229.344	229.354			
Pied milieu, D.	229.053	229.053	229.053					
Pied milieu, G.	229.054	229.054	229.054					

Garnitures intérieures, Tourisme et commerciale MI.

NOTA. — *Nous consulter pour disponibilité et joindre échantillon drap à la commande.*

DÉSIGNATION	BL	BN	CN	FN	BC	BNC	FNC
Drap au mètre pour dessous de pavillon, 911.001, 3e qualité ou 911.010, 2e qualité (R. VI).	1m,95	2m,10	2m,10	2m,40			
Jonc pourtour de porte, long. 3 mètres.	138.346	138.346	138.346	138.346	157.946	157.946	157.946
Panneau de porte AV D.	138.337	138.337	138.337	138.337	157.966	157.966	157.966
Panneau de porte AV G.	138.338	138.338	138.338	138.338	157.967	157.967	157.967
Panneau de porte AR D, sans poche.	138.342	138.511	138.511	138.511	138.698	157.971	157.971
Panneau de porte AR G, sans poche.	138.343	138.512	138.512	138.512	138.699	157.972	157.972
Panneau de porte AR D, avec poches.		138.732	138.732	138.732			
Panneau de porte AR G, avec poches.		138.733	138.733	138.733			

NUMÉROS	DÉSIGNATION	TYPES
	Tapis	
	NOTA. — *Pour éviter qu'aucune erreur ne se produise, joindre à la commande un gabarit du tapis, et pour les tapis en moquette, nous indiquer la couleur.*	
911.420	Feutre en 105 pour garniture sous tapis, au mètre, épais. 4mm (R. VI).	TT
228.001	Tapis AV caoutchouc moulé, 1re disp., long. totale 0m,77, larg. 1m,10, larg. de l'encoche 0m,422, prof. 0m,200.	7 BPVS, BPV CPV, CPVS, RPV, RPVS
229.273	Tapis AV caoutchouc moulé 3e disp. pour traverse sous siège reculée, larg. 1m,10, long. totale 0m,667; larg. de l'encoche 0m,422, prof. 0m,135 (*remplace* 229.143, 2e disp. pour pédalier avancé).	
229.260	Tapis AV caoutchouc moulé, 2e disp., pour traverse sous siège reculée, larg. 1m,22, long. totale 0m,648; larg. de l'encoche 0m,574, prof. 0m,145 (*remplace* 1re disp. : 229.151, BPVL, CPVL, RPVL; 229.161, SPVS, FPVF.	11 BPVL, CPVL RPVL, SPVF, FPVF
138.679	Tapis AV caoutchouc moulé.	BL, BC
138.470	Tapis AV caoutchouc moulé.	500K
259.325	Tapis AV caoutchouc moulé (*remplace* 259.112, 850K et 138.685, BN, FN, CN, FNC, BNC).	BN, FN, CN, FNC, BNC et 850K
269.321	Tapis AV caoutchouc moulé.	1200K
269.429	Tapis AV caoutchouc moulé.	T23
269.322	Tapis AV caoutchouc moulé (cas de moteur flottant).	T32, T45
269.491	Tapis AV caoutchouc moulé (cas de moteur fixe).	T32, T45
229.017	Tapis AR moquette, 1er modèle sans encoche.	BPV, BPVS
229.170	Tapis AR moquette, 2e modèle avec encoches.	BPV, BPVS
229.247	Tapis AR moquette.	BPVL
229.283	Tapis AR moquette.	SPVF
229.388	Tapis AR moquette.	FPVF7
229.332	Tapis AR moquette.	FPVF9
229.710	Tapis AR linoléum.	SPVFC
229.282	Tapis de spider (moquette).	CPV, RPV
229.355	Tapis de spider (moquette).	CPVL, RPVL
138.321	Tapis AR moquette.	BL
138.642	Tapis AR moquette.	BN, CN
138.315	Tapis AR moquette.	FN
138.317	Tapis de fond de cave de strapontin.	FN
	Stores	
	(Nous indiquer la couleur : gris ou beige.)	
138.402	Store de lunette AR pour commande à distance (sans la commande).	7 et 11 fermés et MI. Tourisme
229.105	Store de lunette AR avec enrouleur.	TVPF
157.914	Store de custode droite avec enrouleur 70.298.	FN
157.915	Store de custode G avec enrouleur 70.299	FN
138.755	Store de porte AV D avec enrouleur 70.316.	TTMI, Tourisme
138.756	Store de porte AV G avec enrouleur 70.317.	TTMI, Tourisme
138.758	Store de porte AR D avec enrouleur 70.318.	TTMI, Tourisme
138.759	Store de porte AR G avec enrouleur 70.319.	TTMI, Tourisme
142.127	Anneau de tirage.	7 et 11 fermés et MI, Tourisme
229.823	Câble de tirage, long. 5m environ (indiquer la couleur gris ou beige) (*remplace* 137.408 et 229.366).	7 et 11 fermés et MI, Tourisme
70.315	Enrouleur de store de lunette AR, long. 0m,780 (R. VI).	7 et 11 fermés et MI, Tourisme
	Enrouleurs de store de custode et de store de porte AV. (Ne fournissons plus.)	FN et MI, Tourisme
70.318	Enrouleur de store de porte AR D, long. 0m,700.	TTMI, Tourisme
70.319	Enrouleur de store de porte AR G, long. 0m,700.	TTMI, Tourisme
70.078	Piton d'accrochage à vis, à tôle (R. VI).	7 et 11 fermés et MI, Tourisme
70.196	Piton de guide à vis, à tôle (R. VI).	7 et 11 fermés et MI, Tourisme
142.121	Poulie double de côté, support à embase.	7 et 11 fermés et MI, Tourisme
143.570	Poulie double AR, côté D, support à vis, à tôle (R. VI).	7 et 11 fermés et MI, Tourisme
216.037	Poulie double AR, côté G.	7 et 11 fermés et MI, Tourisme
216.191	Poulie AR à embase inclinée pour commande de store de lunette AR.	7 et 11
	Brassières	
138.048	Brassière à bande confectionnée. (Ne fournissons plus.)	BN, FN
229.254	Brassière confectionnée (joindre échantillon à la commande).	7 et 11 fermés
216.129	Support de brassière, 1re disp., en 2 pièces, larg. intérieure 0m,052 (R. VI).	7 et 11 fermés
216.142	Support de brassière, 2e disp., en 1 pièce, larg. intérieure 0m,035.	7 et 11 fermés
131.046	Support de brassière à boucle, pour brassière 138.048.	BN, FN
18.264	Vis à pas rapide de 5×25 de fixat. de brassière (R. VI).	7 et 11 fermés et MI, Tourisme

NUMÉROS	DÉSIGNATION
	Filet chapelière
138.528	Filet chapelière de pavillon transversal, long. 1m (R.VI) (indiquer la couleur). (TTMI, Tourisme)
138.529	Filet chapelière de pavillon longitudinal, long. 1m,70 (R. VI) (indiquer la couleur). (BL, BN.)
70.073	Crochet de fixat. de filet chapelière (à vis à bois) (R. VI). (TTMI, Tourisme.)
70.077	Crochet de fixat. de filet chapelière (à vis à tôle) (R. VI). (TTMI, Tourisme).
	Fixation des garnitures
70.085	Agrafe Plymouth.
70.011	Bouton-pression pour tapis (R. VI).
70.049	Bouton garni pour dessus de siège (indiquer la couleur, gris ou beige).
62.306	Clou à pas rapide de 2×23 (R. VI).
70.030	Pression pour fixation des tapis.
18.255	Rondelle cuvette à sertir pour vis TF de 5mm (R. VI).
18.181	Rondelle cuvette pour vis TF de 4mm.
88.572	Rondelle cuvette pour vis TF de 5mm.
62.409	Tourniquet (sans tige filetée) de fixat. des tapis (R. VI).
62.427	Tourniquet (avec tige filetée), de fixat. des tapis (R. VI).
89.321	Vis à pas rapide de 3,5×10 (R. VI).
18.263	Vis à pas rapide de 3,5×15 (R. VI).
18.329	Vis à pas rapide de 3,5×20 (R. VI).
89.322	Vis à pas rapide de 5×15 (R. VI).
18.264	Vis à pas rapide de 5×25 (R. VI).
18.265	Vis à pas rapide de 5×30 (R. VI).
89.323	Vis à pas rapide de 5×50 (R. VI).
89.324	Vis à pas rapide de 5×60 (R. VI).
	Matières diverses de sellerie
911.090	Bande de coton peluche à lisière de 40×75, pour garniture d'étanchéité, au mètre (*remplace* 916.040) (R. VI).
911.091	Bande de coton peluche à lisière de 70×120, pour garniture d'étanchéité, au mètre (*remplace* 916.040) (R. VI).
912.040	Caoutchouc strié en 105 pour tapis, au mètre (R. VI).
912.401	Carton KB pour garniture, 1m,62×1m,07, la feuille (R. VI).

NUMÉROS	DÉSIGNATION
914.488	Colle pour carton antibruit, le kilog. (R. VI).
914.482	Colle Bergougnan, le kilog. (R. VI).
	Corde en papier (voir profilé).
911.398	Cordonnet soie pour stores (*remplace* 916.197) (indiquer la couleur à la commande, gris ou beige) (R. VI).
911.040	Drap au mètre pour garniture int., côtelé en 140 (1re qualité (*remplace* 911.020) (R. VI).
911.045	Drap au mètre pour garniture int., uni en 140 (1re qualité (R. VI).
911.046	Drap au mètre pour garniture int., chevronné en 140 (1re qualité) (R. VI).
911.010	Drap au mètre pour garniture int., rayé ou côtelé en 140 (2e qualité) (*remplace* 911.004) (R. VI).
911.047	Drap au mètre pour garniture int. rayé ou côtelé en 145 (2e qualité) (R. VI).
911.001	Drap au mètre pour garniture int., rayé ou côtelé, en 140 (3e qualité) (R. VI).
	Joindre échantillon à la commande.
911.420	Feutre de dessous de tapis en 105, au mètre (R. VI).
911.317	Galon couture chiné, au mètre (R. VI).
911.318	Galon couture uni, au mètre (R. VI).
911.301	Galon large à 2 lisières, au mètre (R. VI), larg. 60mm.
911.311	Galon rabat chiné, au mètre (R. VI).
911.312	Galon rabat uni, au mètre (*remplace* 911.064) (R. VI).
	Joindre échantillon à la commande.
911.325	Jonc wire one de 11mm, simili (R. VI).
914.006	Mastic à pavillon (la boîte de 1 k. 500 (*remplace* 916.726) (R. VI).
911.613	Moquette en 105 pour garniture et tapis, au mètre (indiquer la couleur) (R. VI).
911.075	Peluche ou velours, au mètre (R. VI) (*remplace* 911.080). Joindre échantillon à la commande.
121.077	Profilé corde en papier pour fixat. de garniture (R. VI).
911.801	Simili-cuir 1re qualité pour garniture, en 130, noir ou gris (R. VI).
911.807	Simili-cuir 1re qualité pour garniture, en 130, couleurs autres que noir ou gris (R. VI).
911.809	Simili-cuir 2e qualité pour garniture, en 140, noir ou gris (R. VI).
	Joindre échantillon à la commande
911.830	Simili-cuir en 105 pour pavillon, au mètre (R. VI).
911.832	Simili-cuir en 120, pour pavillon, au mètre (R. VI).
911.837	Simili-cuir en 180 pour pavillon, au mètre (R. VI).
911.201	Taffetaline pour stores, en 0m,53, au mètre (*remplace* 916.080) (indiquer la couleur, gris ou beige) (R. VI).
911.470	Tar-paper ou carton insonore, au mètre (R. VI).
911.136	Toile à bâche en 140, au mètre (R. VI) (*remplace* 916.107).
911.160	Toile enduite en 200, au mètre (R. VI).
911.163	Toile enduite en 180, au mètre (R. VI).
911.161	Toile enduite en 160, au mètre (R. VI).
911.162	Toile enduite en 120, au mètre (R. VI).
911.141	Toile double face en 140 pour capotage Roadster (R. VI).

CAISSES TOURISME ET COMMERCIALE

TRACTION AV

Berline

SYMBOLES	CAISSE NUE FERRÉE sans portières	CAISSE NUE FERRÉE avec portières	CAISSE GARNIE et peinte	OBSERVATIONS
BPV	223.554	223.471	229.272	7 suspension floating (5 tocs).
	224.138	224.131	229.477	7 suspension Lemaire (5 tocs).
	224.537	224.526	229.518	7 Direction à crémaillère (5 tocs).
BPVS	223.554/01	223.471/01	229.272/01	11 L Suspension floating (6 tocs).
	224.138/01	224.131/01	229.477/01	11L Suspension Lemaire (6 tocs).
	224.537/01	224.526/01	229.524	11L Direction à crémaillère (6 tocs).
	224.537	224.526	229.518	11L Direction à crémaillère (5 tocs).
BPVL	223.561	222.250	229.271	11 Suspension floating (6 tocs).
	224.139	224.132	229.478	11 Suspension Lemaire (6 tocs).
	224.538	224.527	229.523	11 Direction à crémaillère (6 tocs).
	224.766	224.759	229.547	11 Direction à crémaillère (5 tocs).

Conduite intérieure

SPVF	223.956	223.347	229.281 5 places 229.329 6 places	11 Suspension floating (6 tocs).
	224.142	224.135	229.479 5 places 229.480 6 places	11 Suspension Lemaire (6 tocs).
	224.541	224.530	229.519 5 places 229.520 6 places	11 Direction à crémaillère, roues à 6 tocs et portes latérales AR non découpées aux passages de roues.
	224.768	224.761	229.550 5 places 229.551 6 places	11 Direction à crémaillère, roues à 5 tocs et portes latérales AR non découpées aux passages de roues.
	232.120	232.118	229.703 5 places 229.704 6 places	11 Direction à crémaillère, roues à 5 tocs et portes latérales AR de BPVL découpées aux passages de roues.

Familiale

FPVF	223.564	222.400	229.280 7 places 229.280/02 9 places	11 Suspension floating (6 tocs).
	224.141	224.134	229.481 7 places 229.482 9 places	11 Suspension Lemaire (6 tocs).
	224.540	224.529	229.521 7 places 229.522 9 places	11 Direction à crémaillère, roues à 6 tocs et portes latérales AR non découpées aux passages de roues.
	224.767	224.760	229.548 7 places 229.549 9 places	11 Direction à crémaillère, roues à 5 tocs et portes latérales AR non découpées aux passages de roues.
	232.119	232.117	229.702 7 places 229.701 9 places	11 Direction à crémaillère, roues à 5 tocs et portes latérales AR de BPVL découpées aux passages de roues.

TRACTION AV *(Suite.)*

SYMBOLES	CAISSE NUE FERRÉE sans portières	CAISSE NUE FERRÉE avec portières	CAISSE GARNIE et peinte	OBSERVATIONS
Commerciale				
SPVFC	232.160 avec portes AR ouvrantes 233.401 sans portes AR ouvrantes	232.159	229.709	11 Direction à crémaillère (5 tocs) (porte sup. et inf. AR ouvrantes).
Cabriolet				
CPV	223.558	222.700	229.276	7 Suspension floating (5 tocs).
	223.980	223.979	229.276/01	7 Suspension Lemaire (5 tocs).
	224.546	224.535	229.525	7 Direction à crémaillère (5 tocs).
CPVS	223.558/01	222.700/01	229.276/02	11L Suspension floating (6 tocs).
	223.980/01	223.979/01	229.276/03	11L Suspension Lemaire (6 tocs).
	224.546/01	224.535/01	229.527	11L Direction à crémaillère (6 tocs).
	229.546	224.535	229.586	11L Direction à crémaillère (5 tocs).
CPVL	223.562	222.450	229.278	11 Suspension floating (6 tocs).
	223.986	223.985	229.278/01	11 Suspension Lemaire (6 tocs).
	224.547	224.536	229.529	11 Direction à crémaillère (6 tocs).
	224.778	224.774	229.588	11 Direction à crémaillère (5 tocs).
Roadster				
RPV	223.560	222.750	229.277	7 Suspension floating (5 tocs).
	223.982	223.981	229.277/01	7 Suspension Lemaire (5 tocs).
	224.544	224.533	229.526	7 Direction à crémaillère (5 tocs).
RPVS	223.560/01	222.750/01	229.277/02	11L Suspension floating (6 tocs).
	223.982/01	223.981/01	229.277/03	11L Suspension Lemaire (6 tocs).
	224.544/01	224.533/01	229.528	11L Direction à crémaillère (6 tocs).
	224.544	224.533	229.587	11L Direction à crémaillère (5 tocs).
RPVL	223.563	222.350	229.279	11 Suspension floating (6 tocs).
	223.988	223.987	229.279/01	11 Suspension Lemaire (6 tocs).
	224.545	224.534	229.530	11 Direction à crémaillère (6 tocs).
	224.779	224.775	229.589	11 Direction à crémaillère (5 tocs).

NOTA. — 1° *Pour l'interchangeabilité d'une nouvelle caisse avec une ancienne à traverse AR caisson, il est indispensable de nous demander les pièces nécessaires au montage de la traverse AR tubulaire; ces pièces sont fournies sous la référence* 420.686/01 *(R. II).*

2° *Pour assurer l'interchangeabilité des anciennes caisses (direction Gemmer à relai) avec les caisses actuelles, nous demander en outre les pièces ci-après :*

1 *pédalier (R. II)*	540.976
1 *support de maître cylindre (R. II)*	540.962
1 *support moteur (R. III) (dans le cas de la suspension Lemaire)*	452.446 (7-11L) 452.456 (11)
1 *cavalier AR de capot (R. IV)*	224.376

3° *Toutes les caisses de Berline, Conduite, Familiale sont fournies avec coffre ouvrant. Pour remplacer une ancienne caisse non munie de coffre AR, les pièces ci-après sont nécessaires :*

1 *caoutchouc (R. VI)*	224.257	*Cas fourniture de caisses tôles ferrées avec ou sans portières seulement.*
1 *contreplaqué pour garniture de porte (R. VI)*	226.776	
1 *câble (R. VI)*	232.876	
2 *poignées complètes, mêmes références de barillets (R. IV)*	224.287	
6 *vis (R. IV)*	18.373	
1 *plaque de police (R. III)*	298.759	
1 *support (R. III)*	298.775	

PROPULSION AR

Berline				
BL	132.158/01	132.158	138.593	MI, Tourisme, voie de 1m,34. (Ne fournissons plus.)
BN	132.159/01	132.159	138.596	MI, Tourisme, voie de 1m,44.
Conduite intérieure				
CN	132.160/01	132.160	138.598	MI, Tourisme, voie de 1m,44. (Ne fournissons plus.)
Familiale				
FN	132.161/01	132.161	157.984	MI, Tourisme, voie de 1m,44.
Berline commerciale				
BC	132.861/01	132.861	138.599	MI, Commerciale, voie de 1m,34. (Ne fournissons plus.)
BNC	154.010/01	154.010	138.857	MI, Commerciale, voie de 1m,44. (Ne fournissons plus.)
Familiale commerciale				
FNC	132.919/01	132.919	157.985	MI, Cond. intre Commerciale, voie de 1m,44. (Ne fournissons plus.)

NOTA. — *Nous consulter pour disponibilité, car nous ne pouvons garantir la fourniture des caisses de Berline (BN) et Familiale (FN).*

CABINES ET CAISSES POUR UTILITAIRES PROPULSION AR

SYMBOLES	CABINE TOLÉE, FERRÉE sans portières	CABINE TOLÉE, FERRÉE avec portières	CABINE complète garnie et peinte	TYPES
Cabines utilitaires				
AF5 fermée, 2 places.	134.662/01	134.662	259.265	500K
DAF5 fermée, 2 places.	250.339	250.289	259.328	500K, Diesel
DAFO5 avec communication intérieure.	250.340	250.290	259.329	500K, Diesel
AF8 fermée, 2 places	143.257/01	143.257	259.266	850K
DAF8 fermée, 2 places.	250.341	250.291	259.330	850K, Diesel
AFO8 pour Fourgon profilé.	250.347	152.294	259.310	850K
DAFO8 avec communication intérieure.	250.342	250.292	259.331	850K, Diesel
DAFO8 pour Fourgon profilé.	250.343	250.293	259.332	850K, Diesel
AF12 fermée, 3 places.	144.284/01	144.284	269.347	1.200K
AF15 fermée.	153.612/01	153.612	269.394	T23, 1.500K
DAF15 fermée.	250.344	250.294	259.333	T23, 1.500K, Diesel.
AFO15 avec communication intérieure.	153.613/01	153.613	269.395	T23, 1.500K
DATO15 avec communication intérieure.	250.345	250.295	259.334	T23, 1.500K Diesel
DAFO15 pour Fourgon profilé.	250.346	250.296	259.335	T23, 1.500K, Diesel
AF25 fermée.	153.890/01	153.890	269.487	T32, 2.500K
DAF25 fermée.	261.977	261.982	269.495	T32, Diesel, 2.500K
AFO25 avec communication intérieure.	153.627/01	153.627	269.488	T32, 2.500K
DAFO25 avec communication intérieure.	261.978	261.983	269.496	T32, Diesel, 2.500K
DAFO25 pour Fourgon profilé.	261.979	261.984	269.497	T32, Diesel, 2.500K
AF35 fermée.	152.678/01	152.678	269.489	T45, 3.500K
DAF35 fermée.	261.980	261.985	269.498	T45, Diesel, 3.500K

NOTA. — *Nous consulter pour disponibilité, car nous ne pouvons garantir la fourniture de certaines cabines.*

CAISSES SANS CABINES POUR UTILITAIRES - PROPULSION AR

SYMBOLES	CAISSE tôlée ferrée	CAISSE garnie et peinte	DÉSIGNATION	TYPES
Caisses nues et complètes sans cabines. — Utilitaires.				
BO	150.600	259.267	Boulangère.	500K
FO	150.601	259.268	Fourgon.	500K
BOHR	153.894	259.336	Boulangère réduite.	850K
FOHR	153.893	259.337	Fourgon réduit.	850K
FOHP	153.892	259.338	Fourgon profilé surélevé.	850K
FOPQ	153.614	269.396	Fourgon profilé seul.	T23
PLQ	153.615	269.397	Plateau à ridelles rabattables.	T23
PLTQ	153.616	269.398	Plateau à ridelles bâché.	T23
CBQ	153.617	269.399	Camion bâché.	T23
FOAP	153.628	269.401	Fourgon profilé seul.	T32L
PLAR	153.618	269.402	Plateau à ridelles rabattables.	T32L
PLTAR	153.619	269.403	Plateau à ridelles bâché.	T32L
FOCP	153.891	269.404	Fourgon profilé.	T32C
PLCR	153.620	269.405	Plateau à ridelles rabattables.	T32C
PLTCR	153.621	269.406	Plateau à ridelles bâché.	T32C
PLV	153.622	269.407	Plateau à ridelles rabattables.	T45L
PLVT	153.623	269.408	Plateau à ridelles bâché.	T45L
PCV	153.624	269.409	Plateau à ridelles rabattables.	T45C
PVCT	153.625	269.410	Plateau à ridelles bâché.	T45C

NOTA. — *Nous consulter pour disponibilité, car nous ne pouvons garantir la fourniture de certaines caisses.*

NUMÉROS	DÉSIGNATION	TYPES
	Fixation de caisse	
133.697	Cale-fibre de 6×40×80 (R. VI) (*remplace* 133.032).	MI, Tourisme
133.698	Cale-fibre de 6×40×55 (R. VI) (*remplace* 133.033).	MI, Tourisme
133.699	Cale-fibre de 6×40×180 (*remplace* 133.034).	MI, Tourisme
151.143	Cale aluminium AV, entre tablier et longerons, épais. 31mm, entr'axes des trous 222mm.	TTMI sauf T23
151.144	Cale fibre sous cale aluminium (R. VI), épais. 6mm, entr'axes des trous 222mm.	TTMI sauf T23
144.078	Cale de serrage (fonte), 48×52, haut 38mm	FOD, CBD
261.835	Cale de serrage (fonte) 52×54, haut. 18mm.	FOPQ, CBQ PLQ, PLTQ, PLAR, PLTAR, PLCR, PLTCR
304.078	Contreplaque de vis 304.075.	MI, Tourisme
18.174	Ecrou carré de 12mm (R. VI).	MI, Tourisme
2.683-S	Ecrou six pans de 12 (R. III).	MI, Util.
151.088	Etrier de tirant de fixat. AR, plaquettes en U, 22×29, trou de 12,5.	MI, Tourisme
243.325	Etrier de traverse intermédiaire.	FOD, CBD
243.343	Etrier de traverse intermédiaire AR.	FOD, CBD
152.650	Etrier de fixat.	FOCP, FOPQ CBQ
152.710	Etrier de fixat. AR.	PLQ, PLTQ, PLAR, PLTAR, PLCR, PLTCR
89.765	Rondelle découpée de 12,5×40×4.	MI, Tourisme
151.086	Tirant de fixat. AR. Diam. 12mm, long. 0m,205.	MI, Tourisme
151.087	Tirant de fixat. AR. Diam. 12mm, long. 0m,220.	MI, Tourisme
153.094	Traverse en U sous plateau. (Ne fournissons plus.)	T23
152.871	Traverse en U sous plateau. (Ne fournissons plus.)	T32C et L
152.755	Traverse en U sous plateau. (Ne fournissons plus.)	T45C et L
89.537	Vis TC (2 plats) à pointe de 8×35.	MI, Tourisme
89.538	Vis TC (2 plats) à pointe de 10×35.	MI, Tourisme
89.510	Vis TC (2 plats) à pointe de 8×30.	MI, Tourisme
18.384	Vis TH de 12×85 de fixat. AV.	MI, Tourisme
304.075	Vis TC (2 plats) à pointe de 12×50 de fixat. milieu.	MI, Tourisme

TABLEAU DE PROFILES.

Le dessin représente en section les profilés caoutchouc et feutre.

Pare-brise.

213131 L.=2m72
213019 L.=2m52

213149 R.P 213203
213152 R.P 213204

213029 L.=2m52
213130 L.=2m72

222157 L.=1m13

121052 ép.=1mm5
121053 „ =1mm75
121054 „ =2mm
au mètre.

213203 L.=2m55
213204 L.=2m79

132586 L.=1m73
132604 L.=1m65
134619 L.=0m30-D
143721 L.=0m30-G

213017 L.=2m50
213113 L.=2m70
213166 L.=2m80

132603 L.=1m10
132585 L.=1m18

143943 L.=1m26
143944 L.=1m41

213040 L.=1m04
213123 L.=1m17

213039 L.=0m33
213038 L.=1m055
213122 L.=1m175
143942 L.=1m56

222198 L.=1m19

213050 L.=0m33

feutre.

911430 ép.=2mm
911431 „ =2mm5
au mètre.

229925 L.=0m78

143940 L.=1m34

Portes AV-AR et custodes.

222740 L.=1m45
222741 L.=1m13
222746 L.=1m16

222121 L.=0m55

132384 L.=0m765
134591 L.=0m865

132415 L.=0m685

132389 L.=0m765
132408 L.=1m70
134590 L.=0m885

132767 L.=0m33
132774 L.=0m565
132765 L.=0m65
216082 L.=0m765

133171 G-L.=1m77
133154 D-L.=1m77

223878 L.=1m82

216145 L.=2m08

216164 L.=2m05
bord aluminium.

911313 - au mètre
corde recouverte simili

Malle et coffre AR.

292471 L.=0m92

292191 L.=0m62

224257 L.=2m40
229832 L.=4m42

222829 L.=0m82

232055 L.=1m01

Jonc d'aile.

D.=5m/m. Caoutchouc

298814 L.=2m015
298815 L.=4m80

D.=7m/m. Corde

157006 L.=1m60

D.=6m/m. Corde

911305 au mètre.

D.=10m/m. Corde

911310 au mètre.

102228 au mètre.

298304 L.=0m68

ÉLÉMENTS DE CARROSSERIE 7 ET 11

Berline - Conduite - Familiale

Nota. Parties A à D, *voir page* 95.
— E à I, *voir page* 96.
— J à M, *voir page* 97.

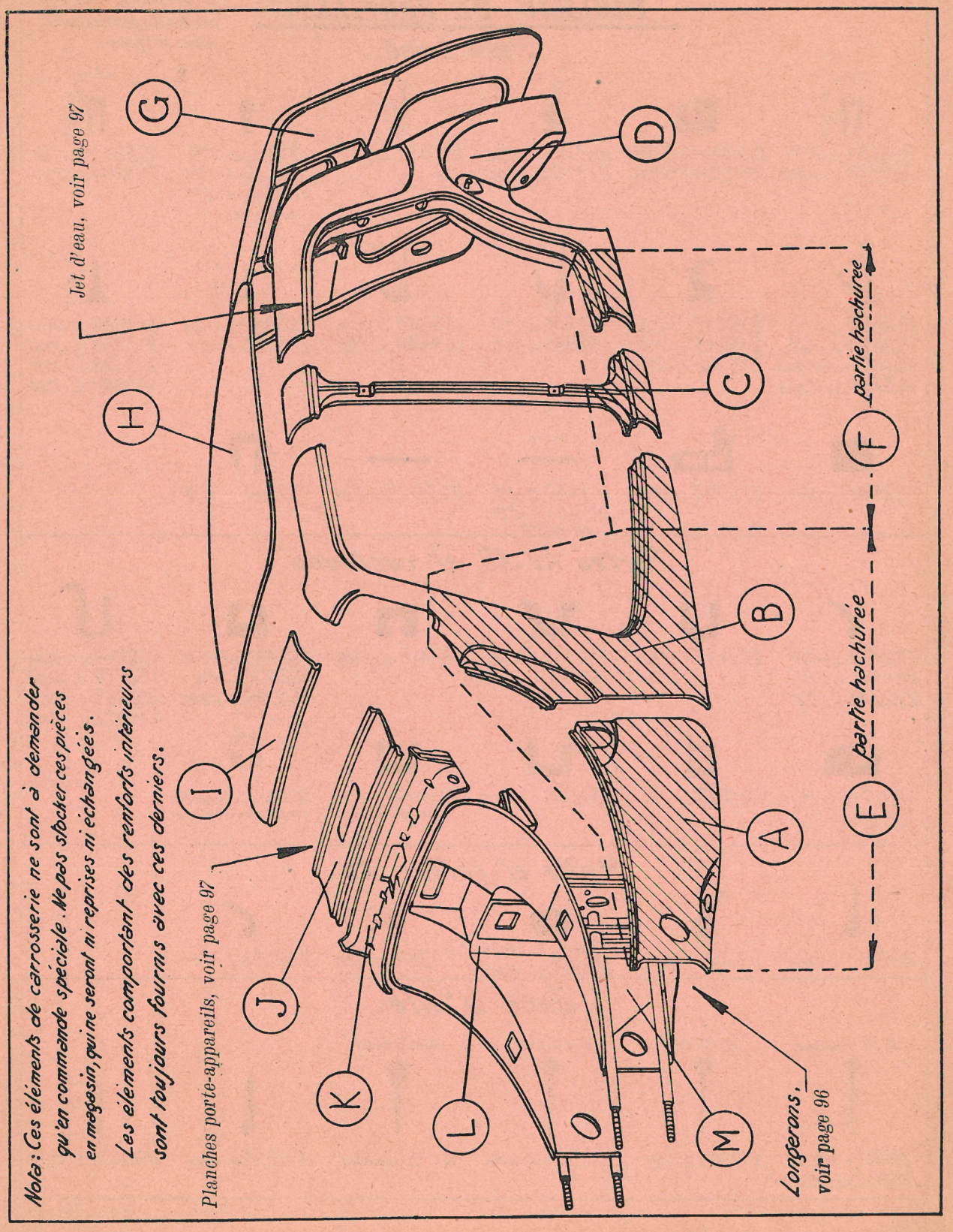

ÉLÉMENTS DE CARROSSERIE 7 ET 11

Berline - Conduite - Familiale

(Parties A à D).

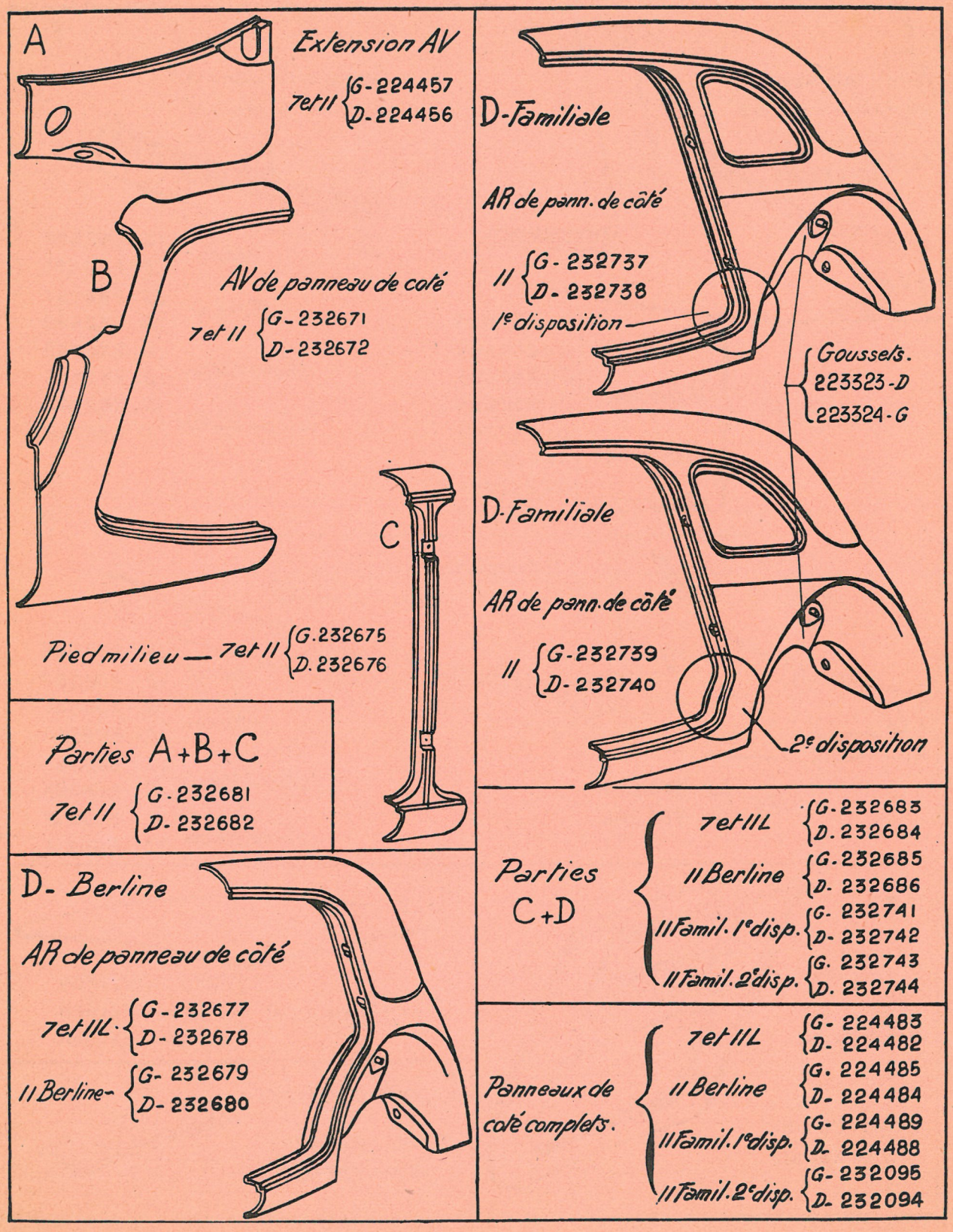

ÉLÉMENTS DE CARROSSERIE 7 ET 11

Berline - Conduite - Familiale

(Parties E à I).

E

Partie inférieure AV. de panneau de coté

7 et 11 { G - 232687 / D - 232688

Parties - E + F

7 et 11 L	G - 232693	D - 232694
11 Berline	G - 232695	D - 232696
11 Famil. 1e disp.	G - 232749	D - 232750
11 Famil. 2e disp.	G - 232751	D - 232752

F

Partie inférieure AR de panneau de coté

7 et 11 L -	G - 232689	D - 232690
11 Berline	G - 232691	D - 232692
11 Famil. 1e disp.	G - 232745	D - 232746
11 Famil. 2e disp.	G - 232747	D - 232748

Longerons

AV.

7 et 11 { G - 308384 / D - 308386

AR

7 et 11 L	G. 308385	D. 308387
11 Berline	G. 308501	D. 308500
11 Famil. 1e disp.	G. 306091	D. 306093
11 Famil. 2e disp.	G. 309313	D. 309314

G

AR de caisse

7 et 11 L. 224181
11 — 224182

H

Tôle de pavillon { 7 et 11 — 221804 / 11 Berl. — 221968 / 11 Famil — 222345

I Tête d'auvent.

7 et 11 L - 223470
11 — 222789

ÉLÉMENTS DE CARROSSERIE 7 ET 11

Berline - Conduite - Familiale

(Parties J à M).

J Dôme d'auvent.

1 volet - { 7 et 11 L - 224435
// - 224436

2 volets - { 7 et 11 L - 221131
// - 221985

K Doublure d'auvent.

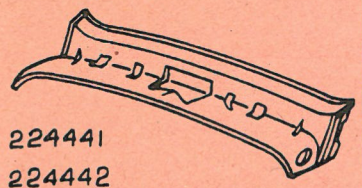

1 volet { 7 et 11 L - 224441
// - 224442

2 volets { 7 et 11 L - 221371
// - 221963

L AV de caisse

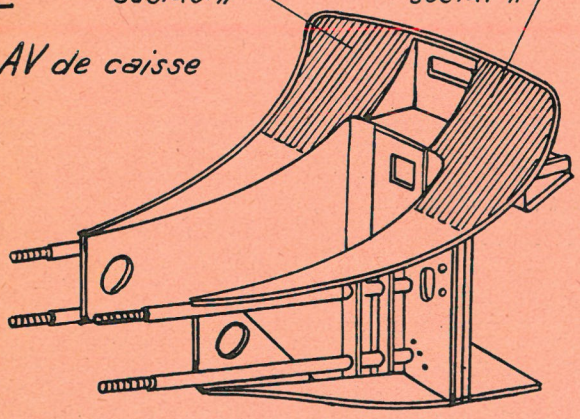

Suspension floatting - { 7 et 11 L - 309161
// - 309162

Suspension Lemaire - { 7 et 11 L - 309163
// - 309164

M Jambonneau.

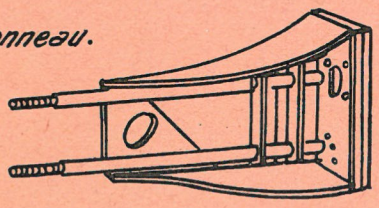

Axe, embout, rondelle, plaque, voir rayon III

7 et 11 { G - 307429
D - 307428

Planche porte-appareils Tableau au centre.

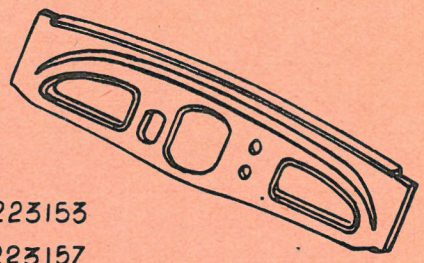

7 et 11 L. 223153
// - 223157

Planche porte appareils Tableau à gauche. Montre séparée.

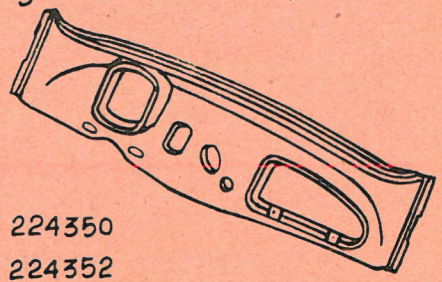

7 et 11 L. 224350
// - 224352

Planche porte appareils Tableau à gauche. Montre dans le tableau.

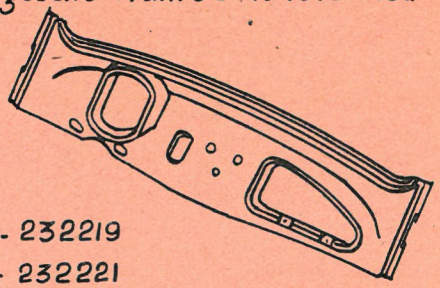

7 et 11 L. 232219
// - 232221

Jet d'eau.

7 et 11 { G - 223148
D - 223147

IMPRIMERIE CHAIX, 20, RUE BERGÈRE, PARIS. — 2716-4-39.